



Doskonalenie zarządzania usługami publicznymi i rozwojem w jednostkach samorządu lokalnego

GRUPA WYMIANY DOŚWIADCZEŃ EFEKTYWNOŚĆ ENERGETYCZNA

WSKAŹNIKI SEKTORA EFEKTYWNOŚCI ENERGETYCZNEJ DLA 2010 ROKU

Murowana Goślina, 5-6 marca 2012 roku



KAPITAŁ LUDZKI
NARODOWA STRATEGIA SPÓJNOŚCI

*Projekt współfinansowany ze środków Unii Europejskiej
w ramach Europejskiego Funduszu Społecznego*

UNIA EUROPEJSKA
EUROPEJSKI
FUNDUSZ SPOŁECZNY

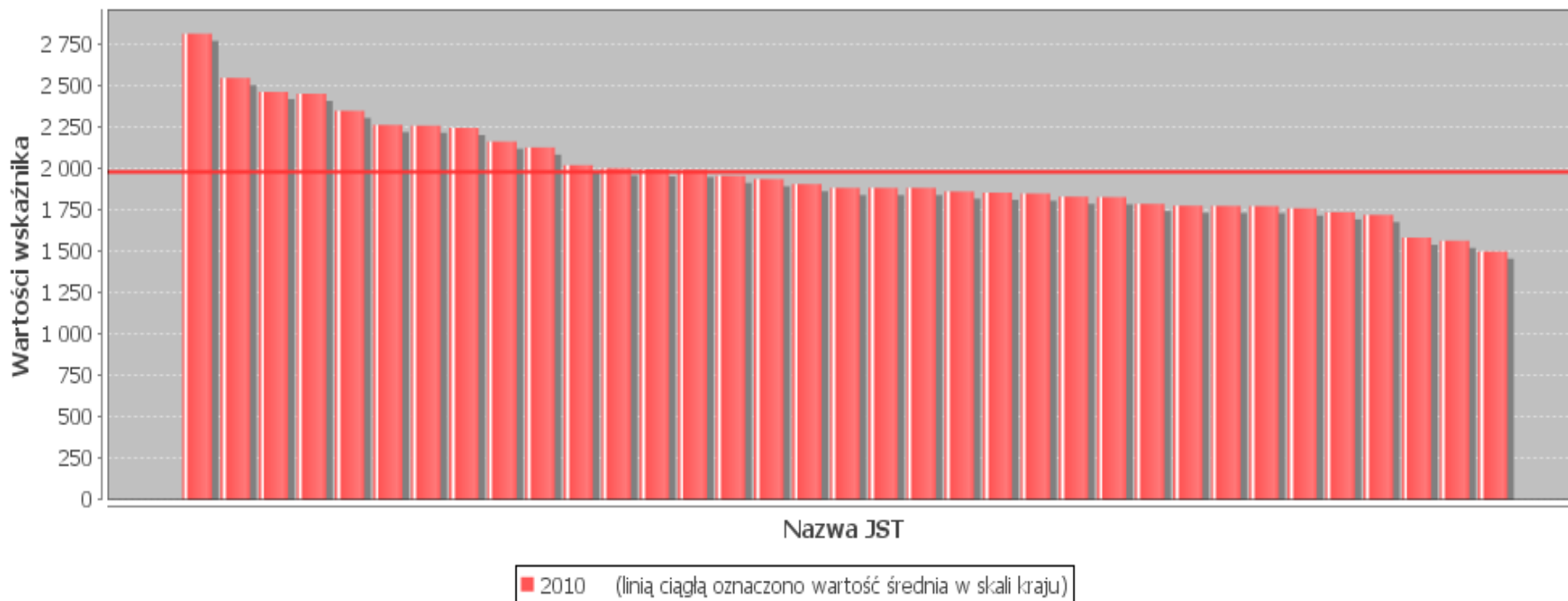




Doskonalenie zarządzania usługami publicznymi i rozwojem w jednostkach samorządu lokalnego

1.1.1. Średnie roczne zużycie energii elektrycznej w gospodarstwie domowym (niskie napięcia) [kWh/mieszkanie] - pomiar efektywności

«uwagi do wykresu» «zmień na wykres dynamiczny»



38 miast brało udział w badaniach SAS za 2010 rok. W 3 miastach (7,9 %) był brak danych. Dla miast na prawach powiatu i gmin miejskich można było wykorzystać dane BDL



KAPITAŁ LUDZKI
NARODOWA STRATEGIA SPÓJNOŚCI

Projekt współfinansowany ze środków Unii Europejskiej
w ramach Europejskiego Funduszu Społecznego

UNIA EUROPEJSKA
EUROPEJSKI
FUNDUSZ SPOŁECZNY

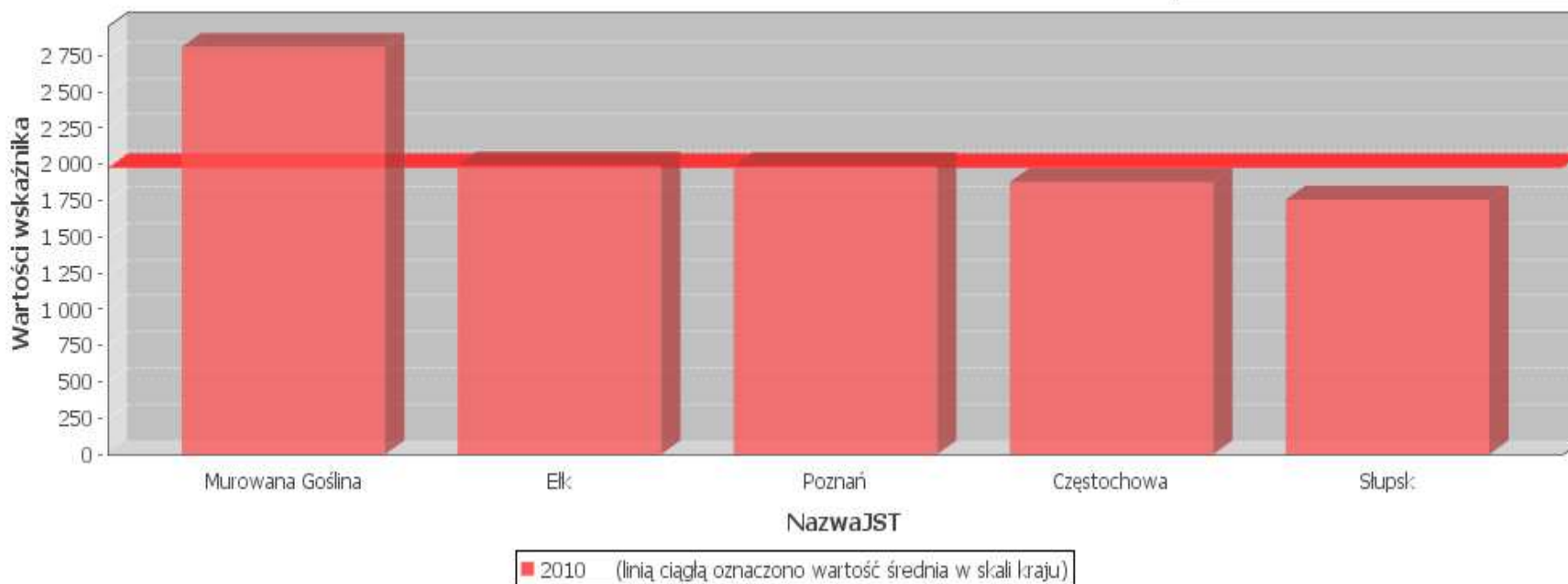




Doskonalenie zarządzania usługami publicznymi i rozwojem w jednostkach samorządu lokalnego

1.1.1. Średnie roczne zużycie energii elektrycznej w gospodarstwie domowym (niskie napięcia) [kWh/mieszkanie] - pomiar efektywności

«uwagi do wykresu» «zmień na wykres dynamiczny»



KAPITAŁ LUDZKI
NARODOWA STRATEGIA SPÓJNOŚCI

Projekt współfinansowany ze środków Unii Europejskiej
w ramach Europejskiego Funduszu Społecznego

UNIA EUROPEJSKA
EUROPEJSKI
FUNDUSZ SPOŁECZNY

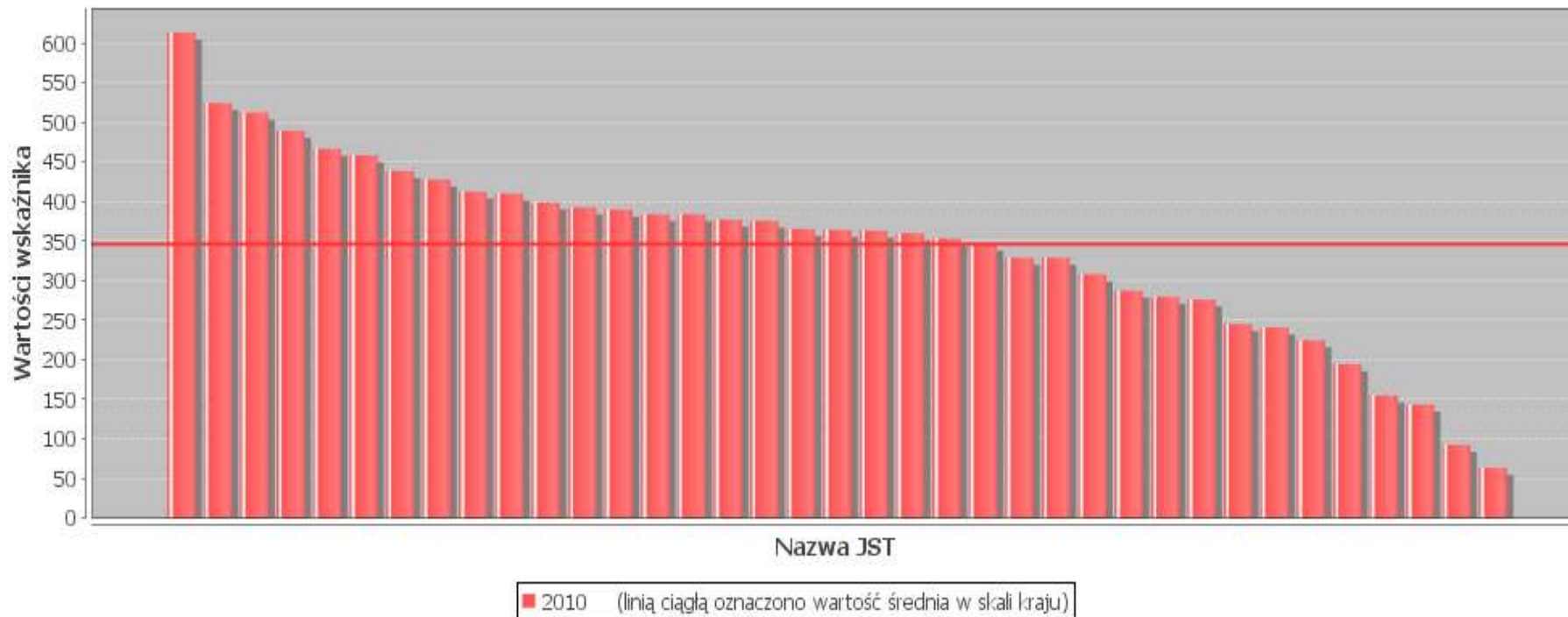




Doskonalenie zarządzania usługami publicznymi i rozwojem w jednostkach samorządu lokalnego

1.1.2. Średnie roczne zużycie gazu ogółem w gospodarstwie domowym [m³/mieszkanie] - pomiar efektywności

«uwagi do wykresu» «zmień na wykres dynamiczny»



Miasta mogły wykorzystać dane BDL

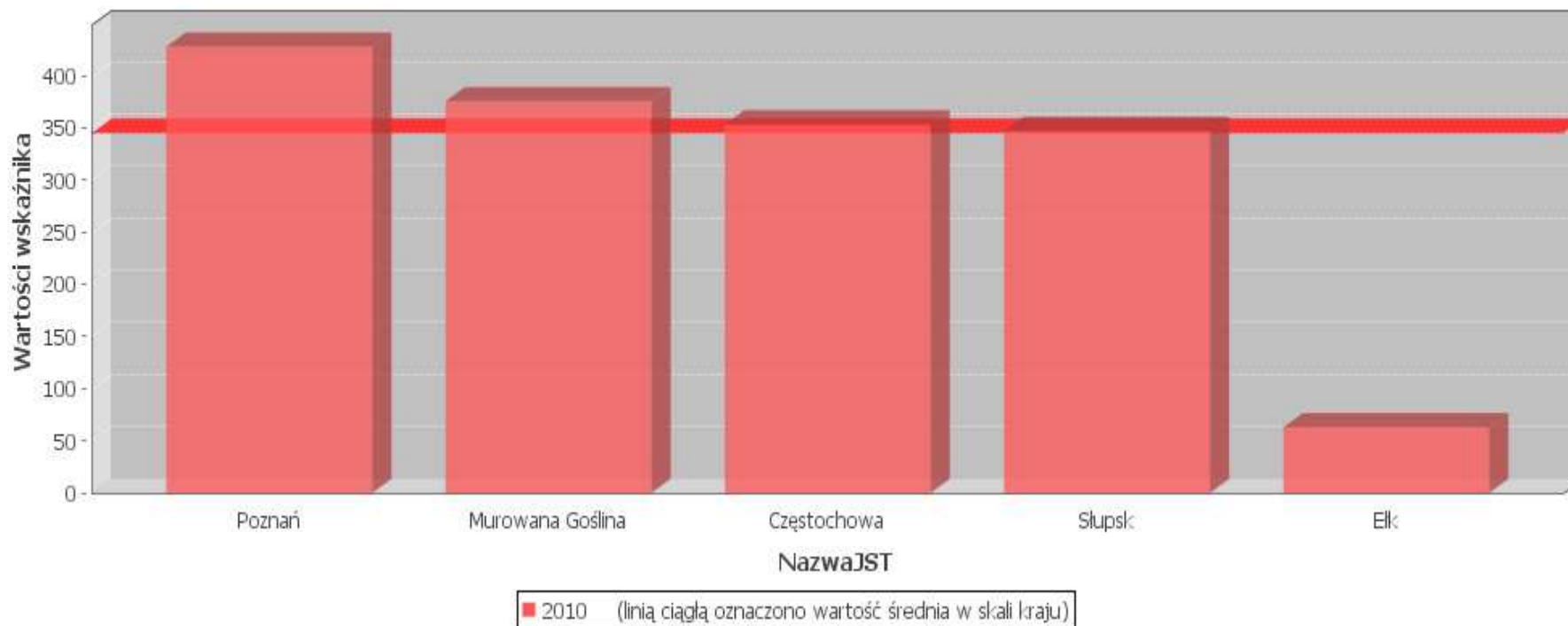




Doskonalenie zarządzania usługami publicznymi i rozwojem w jednostkach samorządu lokalnego

1.1.2. Średnie roczne zużycie gazu ogółem w gospodarstwie domowym [m³/mieszkanie] - pomiar efektywności

«uwagi do wykresu» «zmień na wykres dynamiczny»



KAPITAŁ LUDZKI
NARODOWA STRATEGIA SPÓJNOŚCI

Projekt współfinansowany ze środków Unii Europejskiej
w ramach Europejskiego Funduszu Społecznego

UNIA EUROPEJSKA
EUROPEJSKI
FUNDUSZ SPOŁECZNY

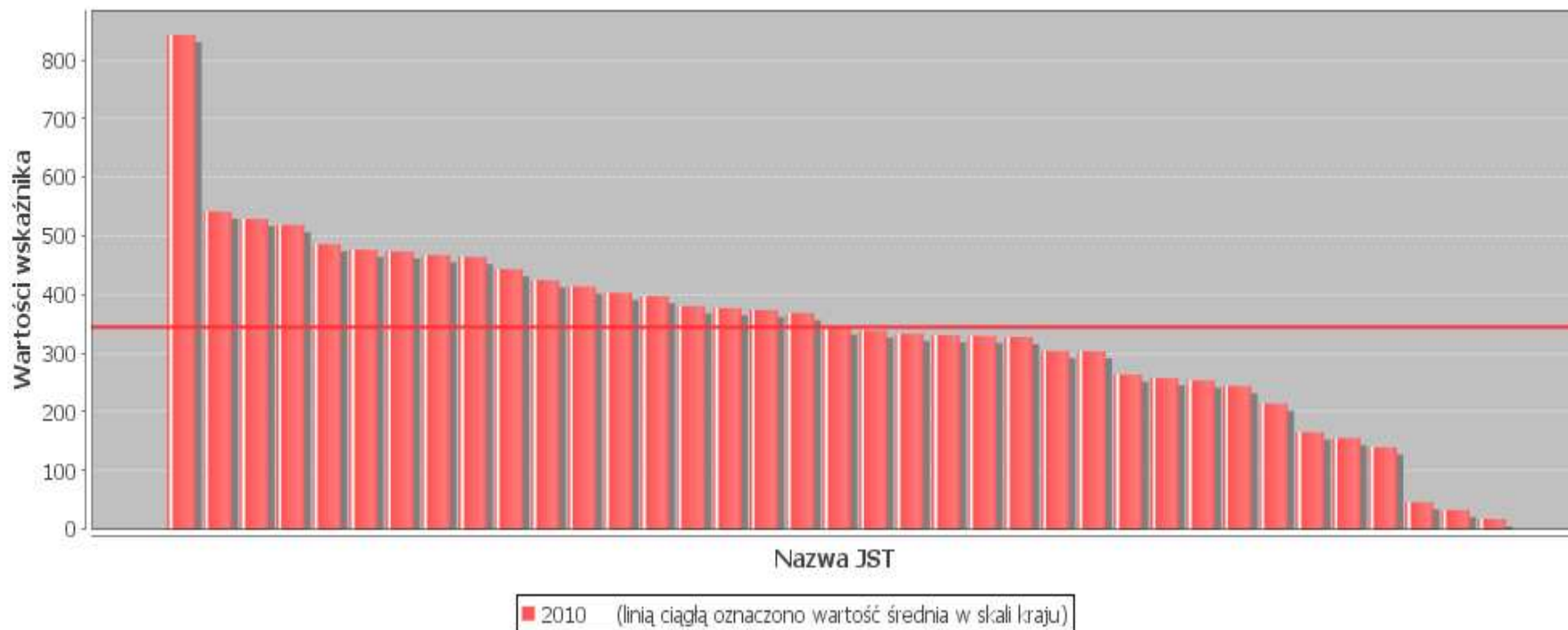




Doskonalenie zarządzania usługami publicznymi i rozwojem w jednostkach samorządu lokalnego

1.2.1. Gęstość sieci gazowej [km/100km²] - pomiar skuteczności

«uwagi do wykresu» «zmień na wykres dynamiczny»



Dane pochodzą z BDL



KAPITAŁ LUDZKI
NARODOWA STRATEGIA SPÓJNOŚCI

Projekt współfinansowany ze środków Unii Europejskiej
w ramach Europejskiego Funduszu Społecznego

UNIA EUROPEJSKA
EUROPEJSKI
FUNDUSZ SPOŁECZNY

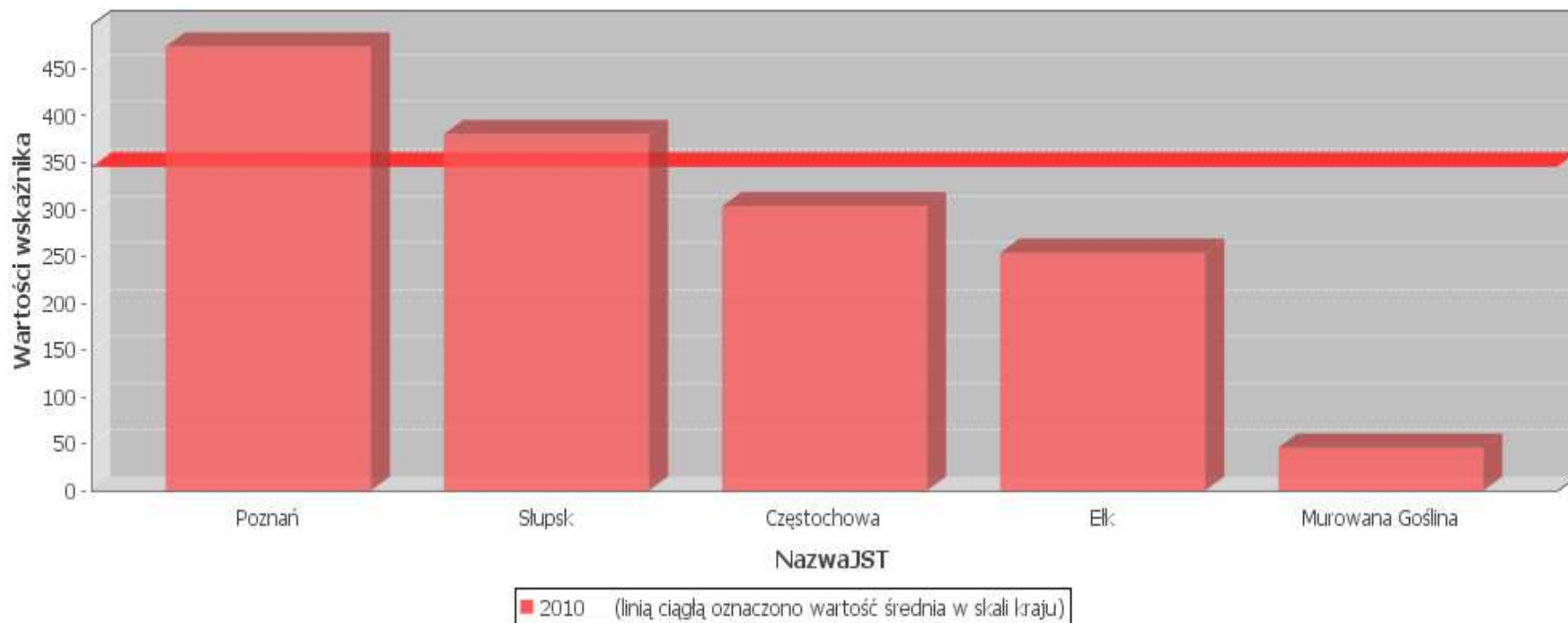




Doskonalenie zarządzania usługami publicznymi i rozwojem w jednostkach samorządu lokalnego

1.2.1. Gęstość sieci gazowej [km/100km²] - pomiar skuteczności

«uwagi do wykresu» «zmień na wykres dynamiczny»



KAPITAŁ LUDZKI
NARODOWA STRATEGIA SPÓJNOŚCI

Projekt współfinansowany ze środków Unii Europejskiej
w ramach Europejskiego Funduszu Społecznego

UNIA EUROPEJSKA
EUROPEJSKI
FUNDUSZ SPOŁECZNY

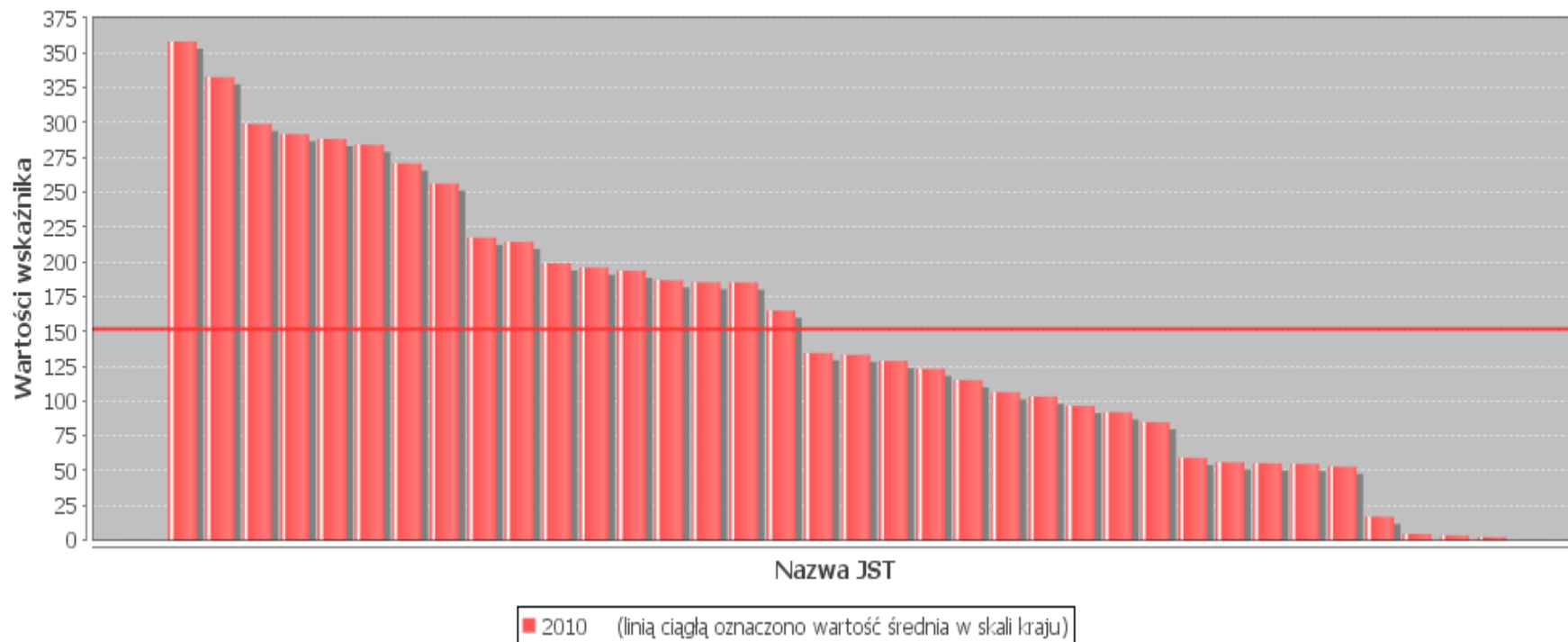




Doskonalenie zarządzania usługami publicznymi i rozwojem w jednostkach samorządu lokalnego

1.2.2. Gęstość sieci ciepłowniczej [km/100km²] - pomiar skuteczności

«uwagi do wykresu» «zmień na wykres dynamiczny»



W 2 miastach (5,3 %) był brak danych.

Dla miast na prawach powiatu można było wykorzystać dane BDL



KAPITAŁ LUDZKI
NARODOWA STRATEGIA SPÓJNOŚCI

Projekt współfinansowany ze środków Unii Europejskiej
w ramach Europejskiego Funduszu Społecznego

UNIA EUROPEJSKA
EUROPEJSKI
FUNDUSZ SPOŁECZNY

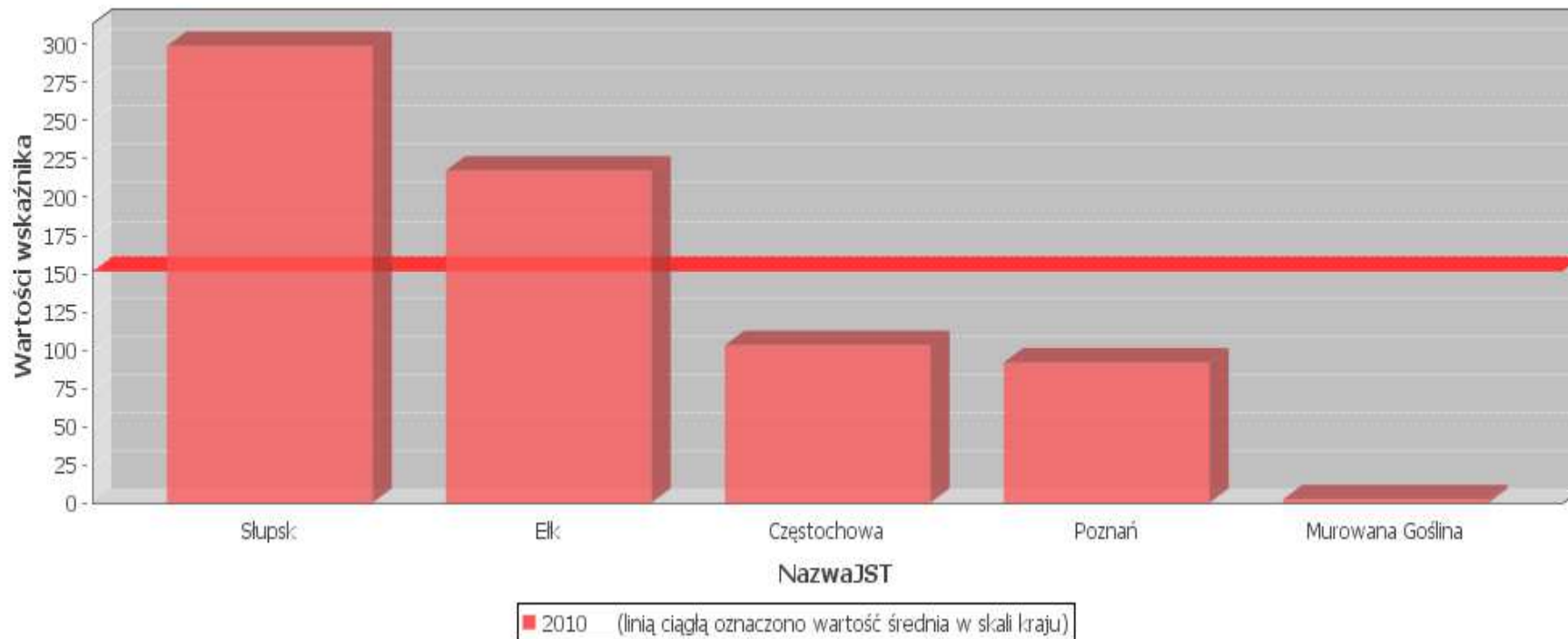




Doskonalenie zarządzania usługami publicznymi i rozwojem w jednostkach samorządu lokalnego

1.2.2. Gęstość sieci ciepłowniczej [km/100km²] - pomiar skuteczności

«uwagi do wykresu» «zmień na wykres dynamiczny»

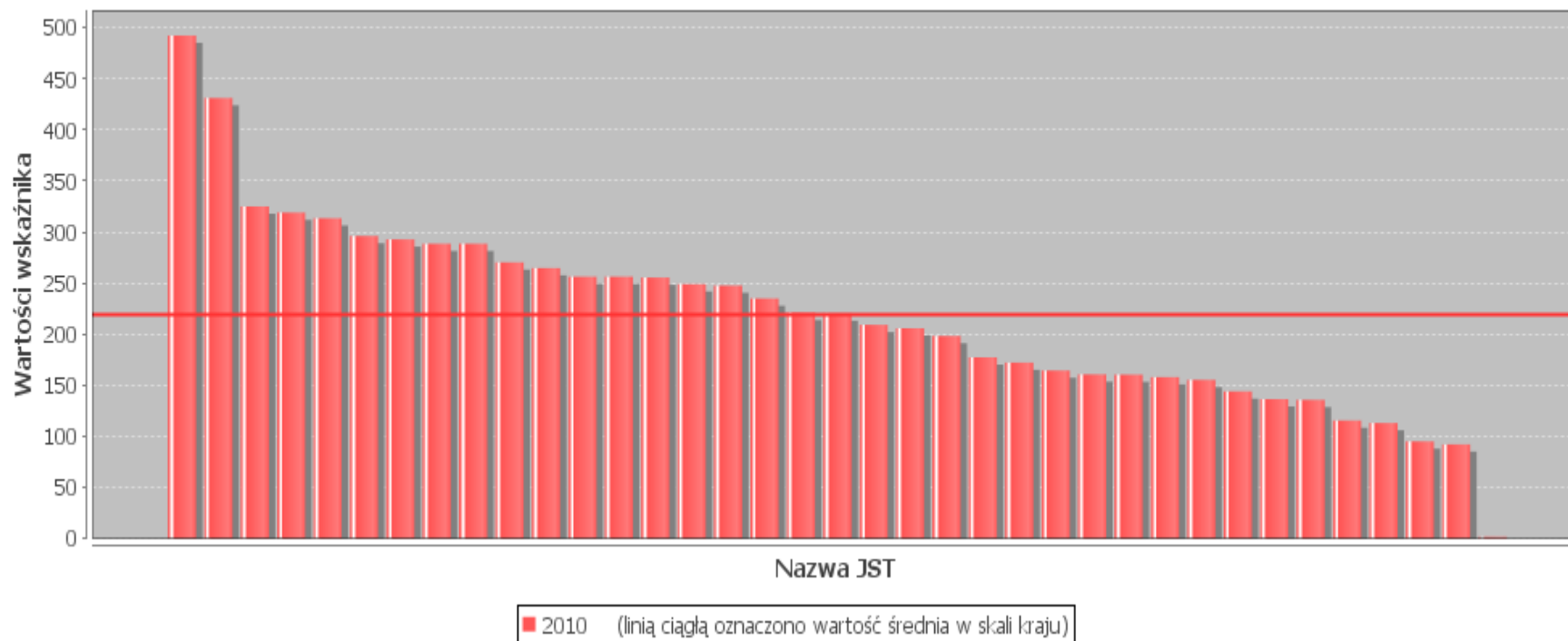




Doskonalenie zarządzania usługami publicznymi i rozwojem w jednostkach samorządu lokalnego

1.2.3. Średnie roczne zużycie gazu na ogrzewanie w gospodarstwie domowym [m³/mieszkanie] - pomiar efektywności

«uwagi do wykresu» «zmień na wykres dynamiczny»



Miasta mogły wykorzystać dane BDL



KAPITAŁ LUDZKI
NARODOWA STRATEGIA SPÓJNOŚCI

Projekt współfinansowany ze środków Unii Europejskiej
w ramach Europejskiego Funduszu Społecznego

UNIA EUROPEJSKA
EUROPEJSKI
FUNDUSZ SPOŁECZNY

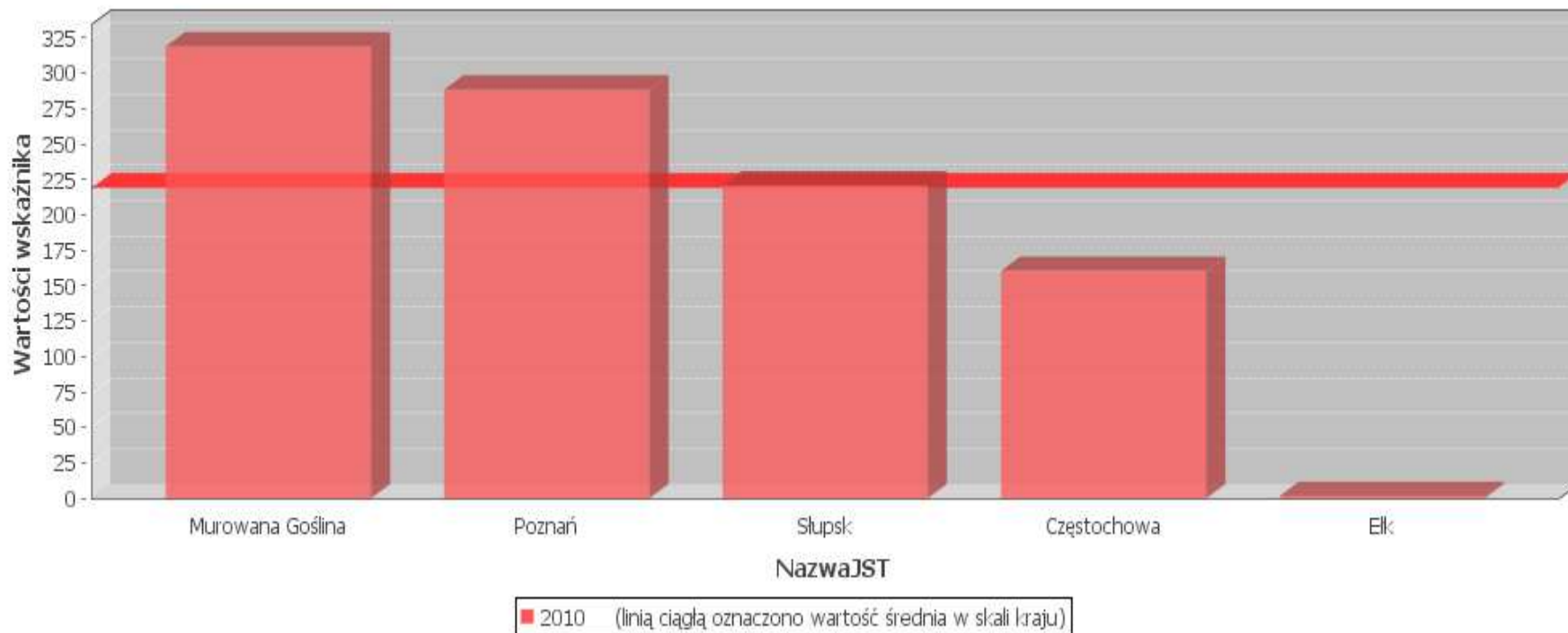




Doskonalenie zarządzania usługami publicznymi i rozwojem w jednostkach samorządu lokalnego

1.2.3. Średnie roczne zużycie gazu na ogrzewanie w gospodarstwie domowym [m³/mieszkanie] - pomiar efektywności

«uwagi do wykresu» «zmień na wykres dynamiczny»



KAPITAŁ LUDZKI
NARODOWA STRATEGIA SPÓJNOŚCI

Projekt współfinansowany ze środków Unii Europejskiej
w ramach Europejskiego Funduszu Społecznego

UNIA EUROPEJSKA
EUROPEJSKI
FUNDUSZ SPOŁECZNY

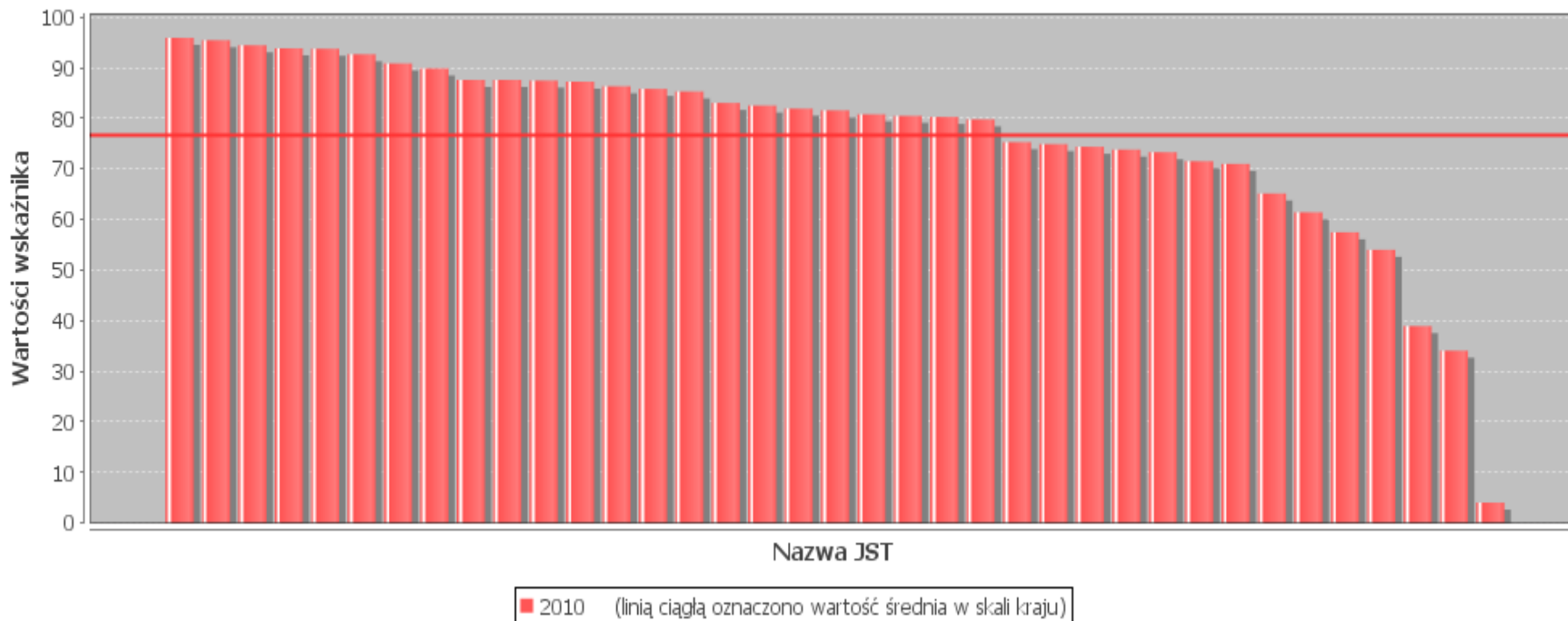




Doskonalenie zarządzania usługami publicznymi i rozwojem w jednostkach samorządu lokalnego

1.2.4. Odsetek ludności korzystającej z sieci gazowej [%] - pomiar skuteczności

«uwagi do wykresu» «zmień na wykres dynamiczny»



Dane pochodzą z BDL

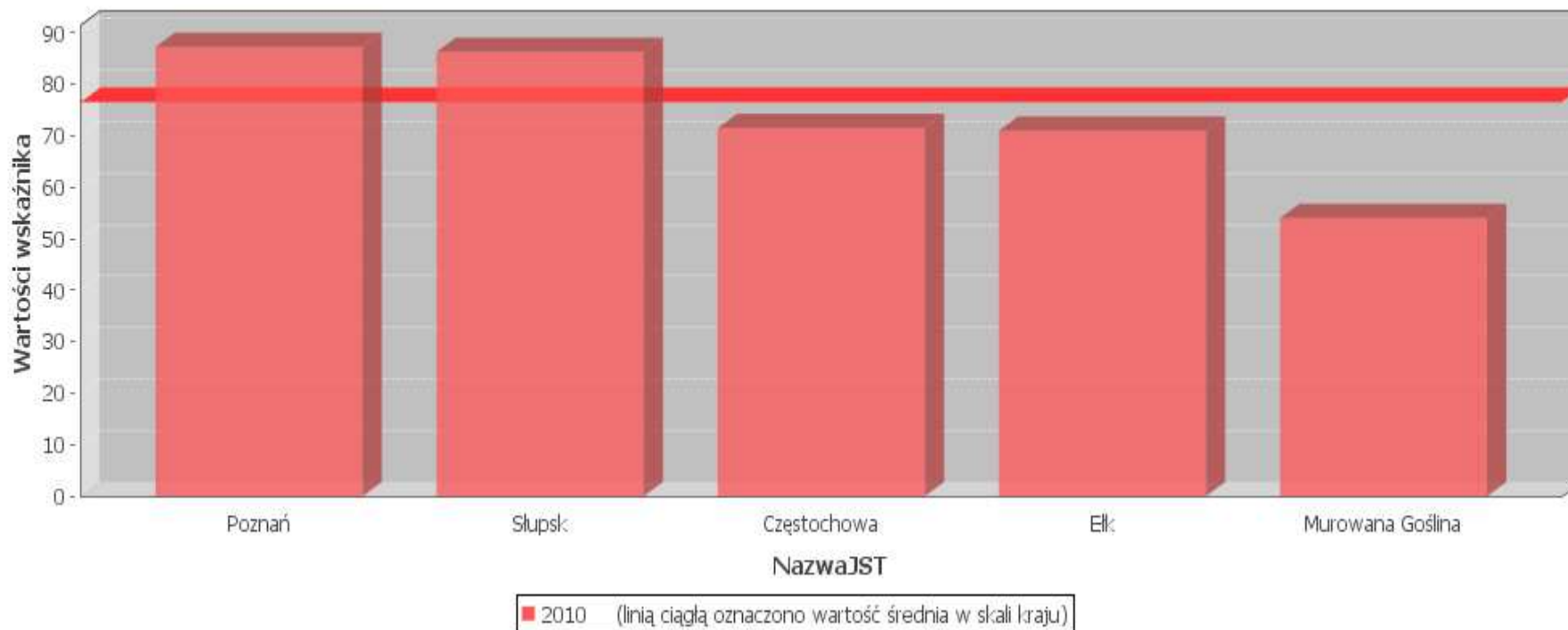




Doskonalenie zarządzania usługami publicznymi i rozwojem w jednostkach samorządu lokalnego

1.2.4. Odsetek ludności korzystającej z sieci gazowej [%] - pomiar skuteczności

«uwagi do wykresu» «zmień na wykres dynamiczny»



KAPITAŁ LUDZKI
NARODOWA STRATEGIA SPÓJNOŚCI

Projekt współfinansowany ze środków Unii Europejskiej
w ramach Europejskiego Funduszu Społecznego

UNIA EUROPEJSKA
EUROPEJSKI
FUNDUSZ SPOŁECZNY

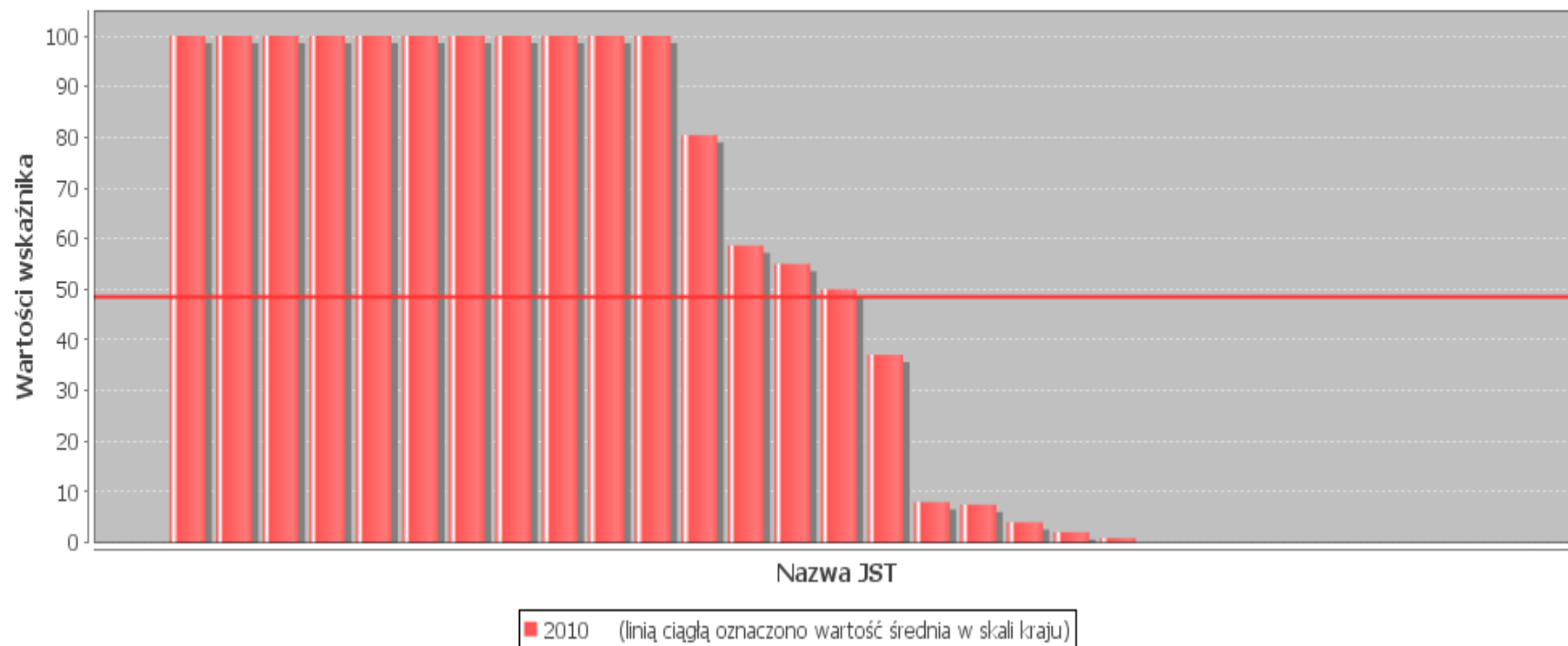




Doskonalenie zarządzania usługami publicznymi i rozwojem w jednostkach samorządu lokalnego

2.1.1. Odsetek obiektów dydaktycznych monitorowanych energetycznie [%] - pomiar skuteczności

«uwagi do wykresu» «zmień na wykres dynamiczny»



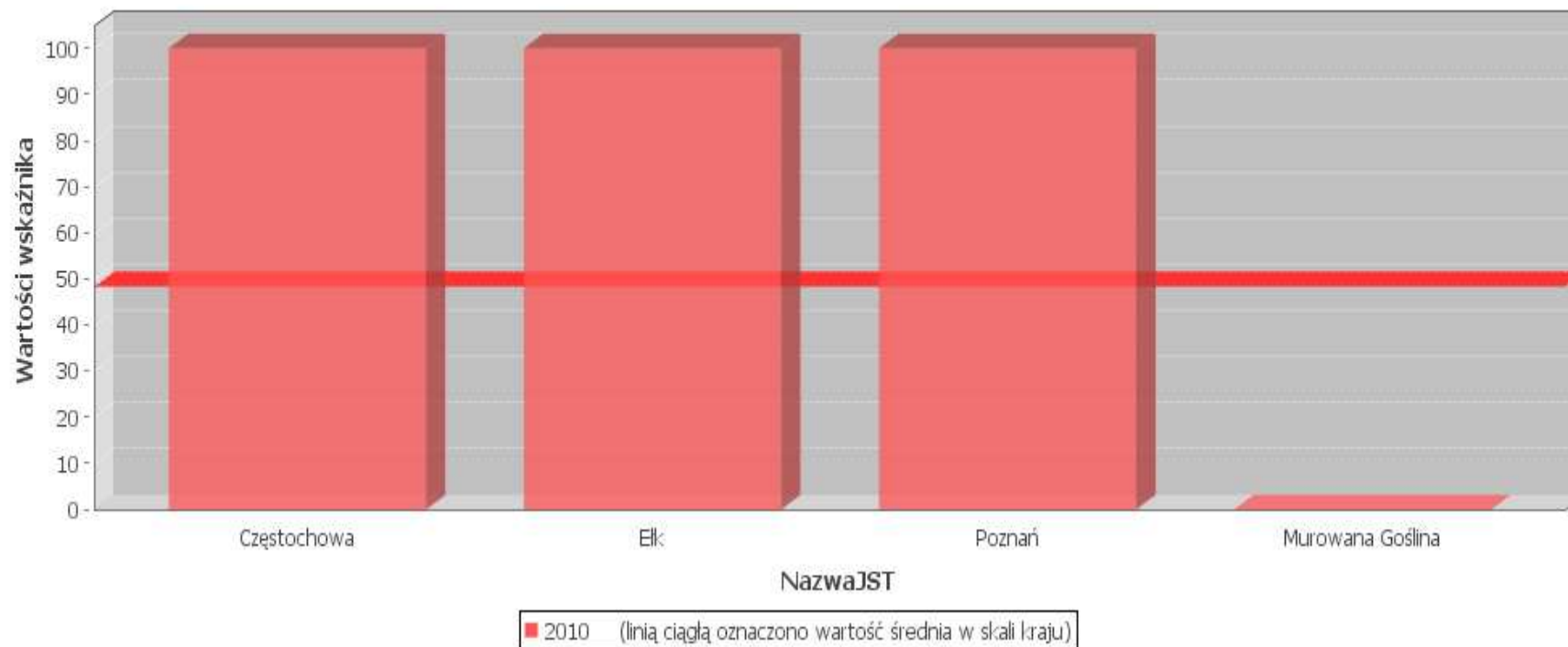
W 9 miastach (23,7 %) był brak danych



Dośkonalenie zarządzania usługami publicznymi i rozwojem w jednostkach samorządu lokalnego

2.1.1. Odsetek obiektów dydaktycznych monitorowanych energetycznie [%] - pomiar skuteczności

«uwagi do wykresu» «zmień na wykres dynamiczny»



KAPITAŁ LUDZKI
NARODOWA STRATEGIA SPÓJNOŚCI

Projekt współfinansowany ze środków Unii Europejskiej
w ramach Europejskiego Funduszu Społecznego

UNIA EUROPEJSKA
EUROPEJSKI
FUNDUSZ SPOŁECZNY

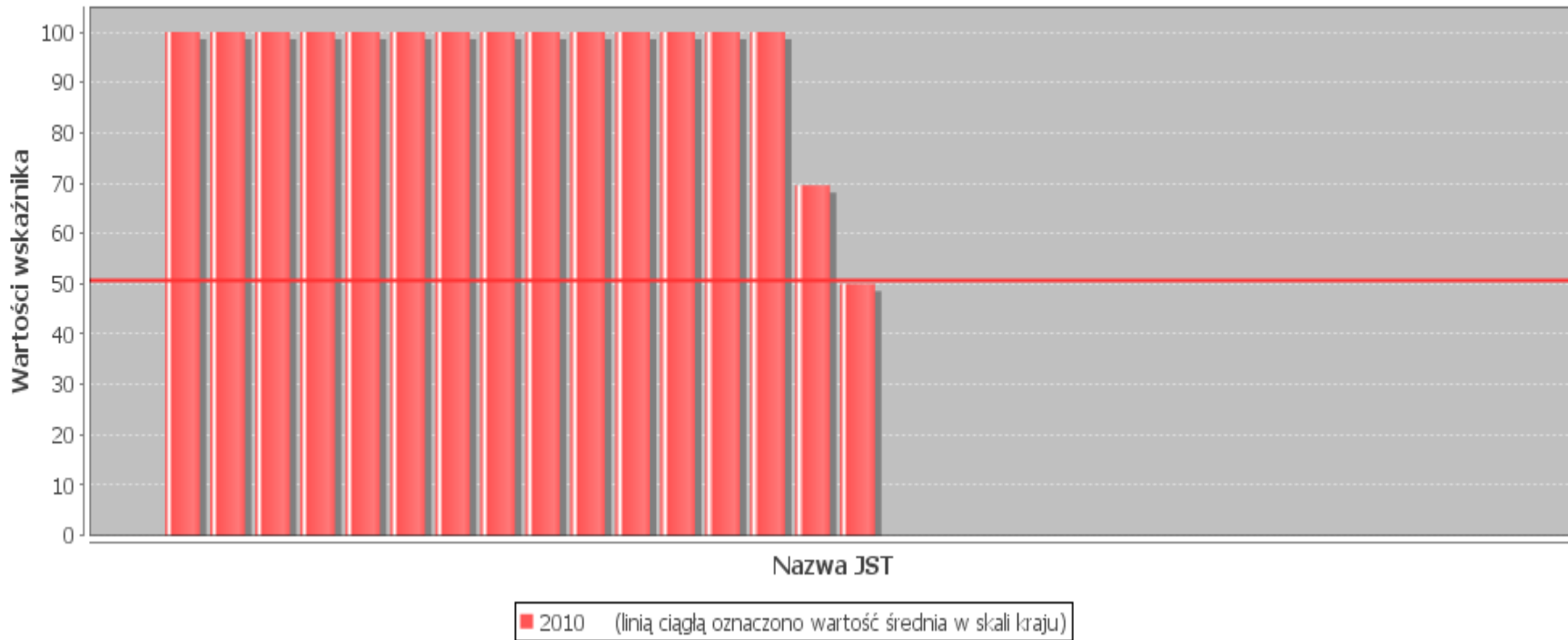




Doskonalenie zarządzania usługami publicznymi i rozwojem w jednostkach samorządu lokalnego

2.1.2. Odsetek obiektów administracyjnych gminy monitorowanych energetycznie [%] - pomiar skuteczności

«uwagi do wykresu» «zmień na wykres dynamiczny»



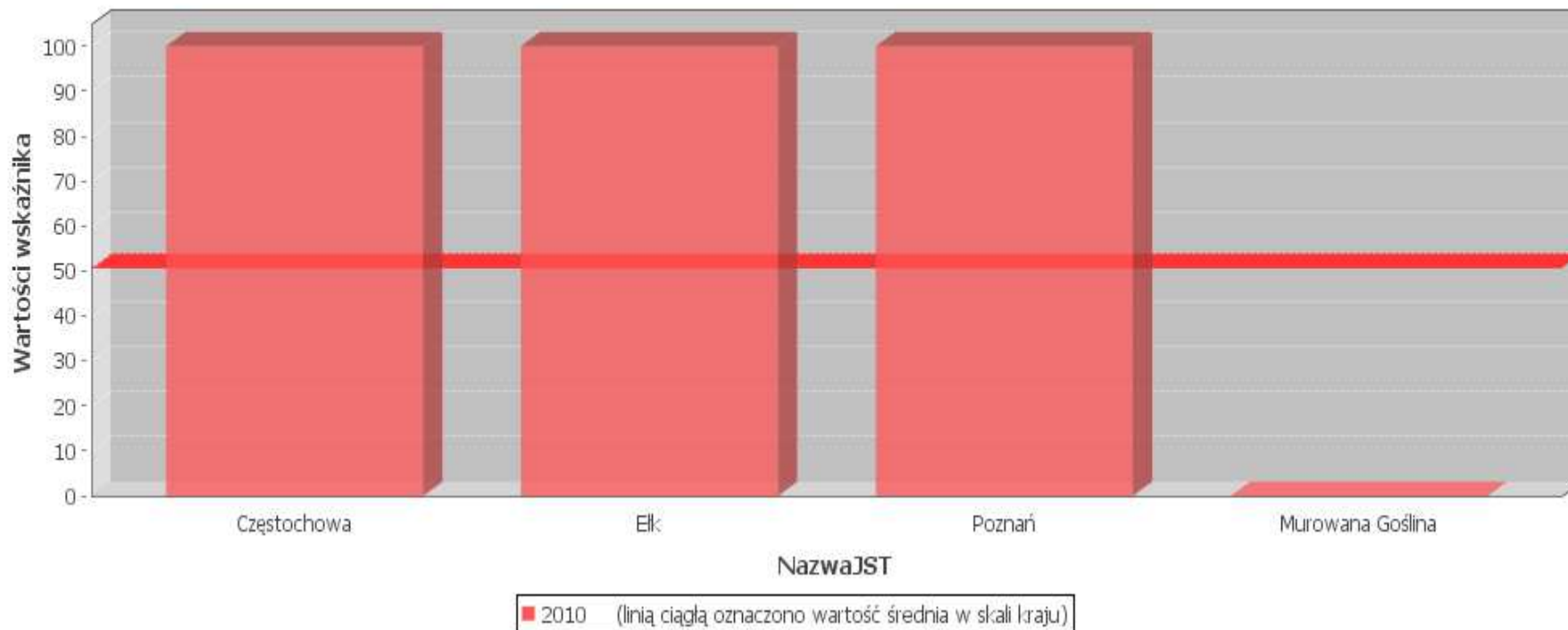
W 8 miastach (21,1 %) był brak danych



Doskonalenie zarządzania usługami publicznymi i rozwojem w jednostkach samorządu lokalnego

2.1.2. Odsetek obiektów administracyjnych gminy monitorowanych energetycznie [%] - pomiar skuteczności

«uwagi do wykresu» «zmień na wykres dynamiczny»



KAPITAŁ LUDZKI
NARODOWA STRATEGIA SPÓJNOŚCI

Projekt współfinansowany ze środków Unii Europejskiej
w ramach Europejskiego Funduszu Społecznego

UNIA EUROPEJSKA
EUROPEJSKI
FUNDUSZ SPOŁECZNY

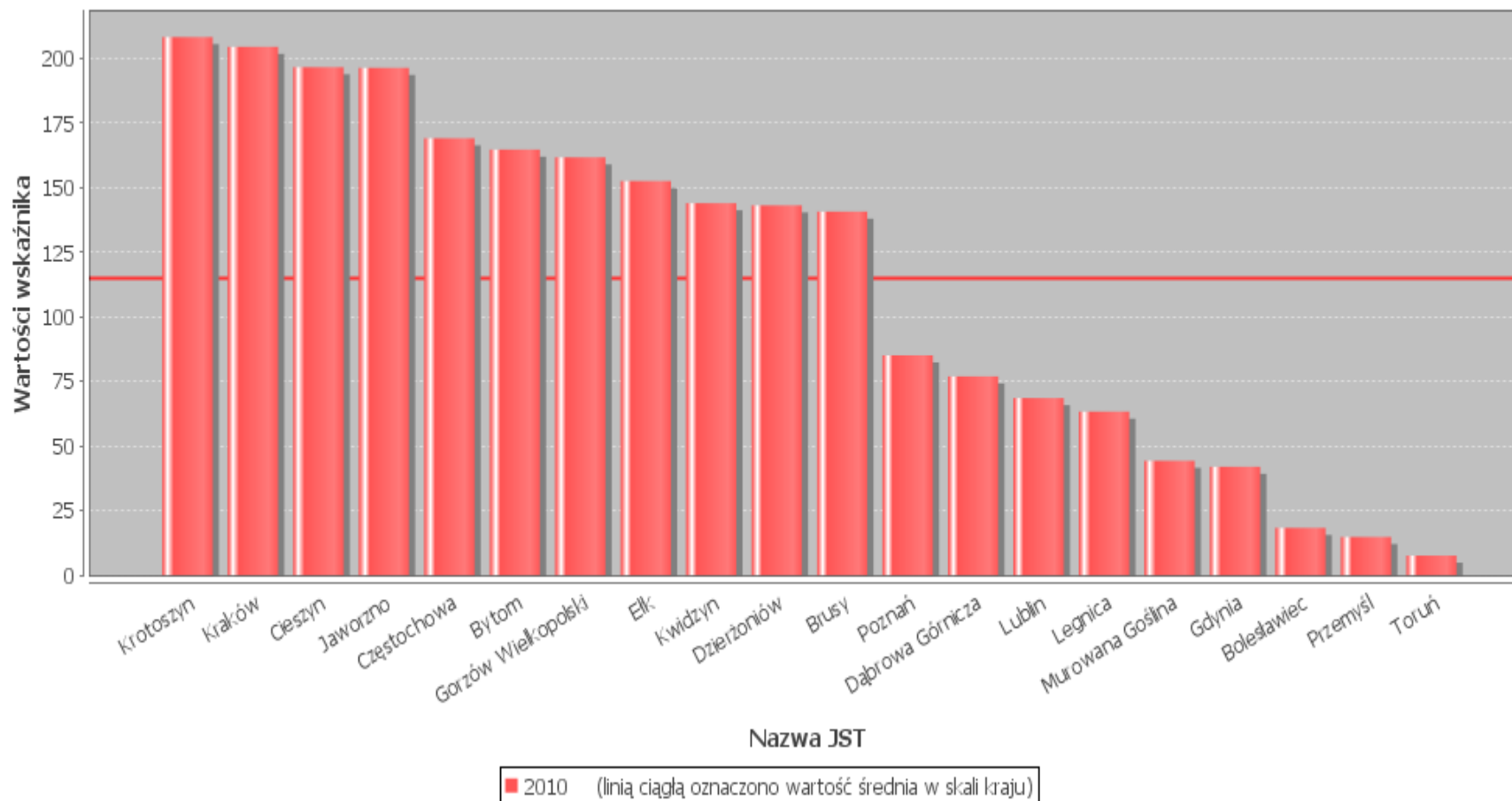




Dośkonale zarządzenia usługami publicznymi i rozwojem w jednostkach samorządu lokalnego

2.1.3. Energochłonność cieplna obiektów dydaktycznych (bez energii elektrycznej) na 1m² [kWh/m²] - pomiar efektywności

«uwagi do wykresu» «zmień na wykres dynamiczny»



W 18 miastach (47,4 %) był brak danych



KAPITAŁ LUDZKI
NARODOWA STRATEGIA SPÓJNOŚCI

Projekt współfinansowany ze środków Unii Europejskiej
w ramach Europejskiego Funduszu Społecznego

UNIA EUROPEJSKA
EUROPEJSKI
FUNDUSZ SPOŁECZNY

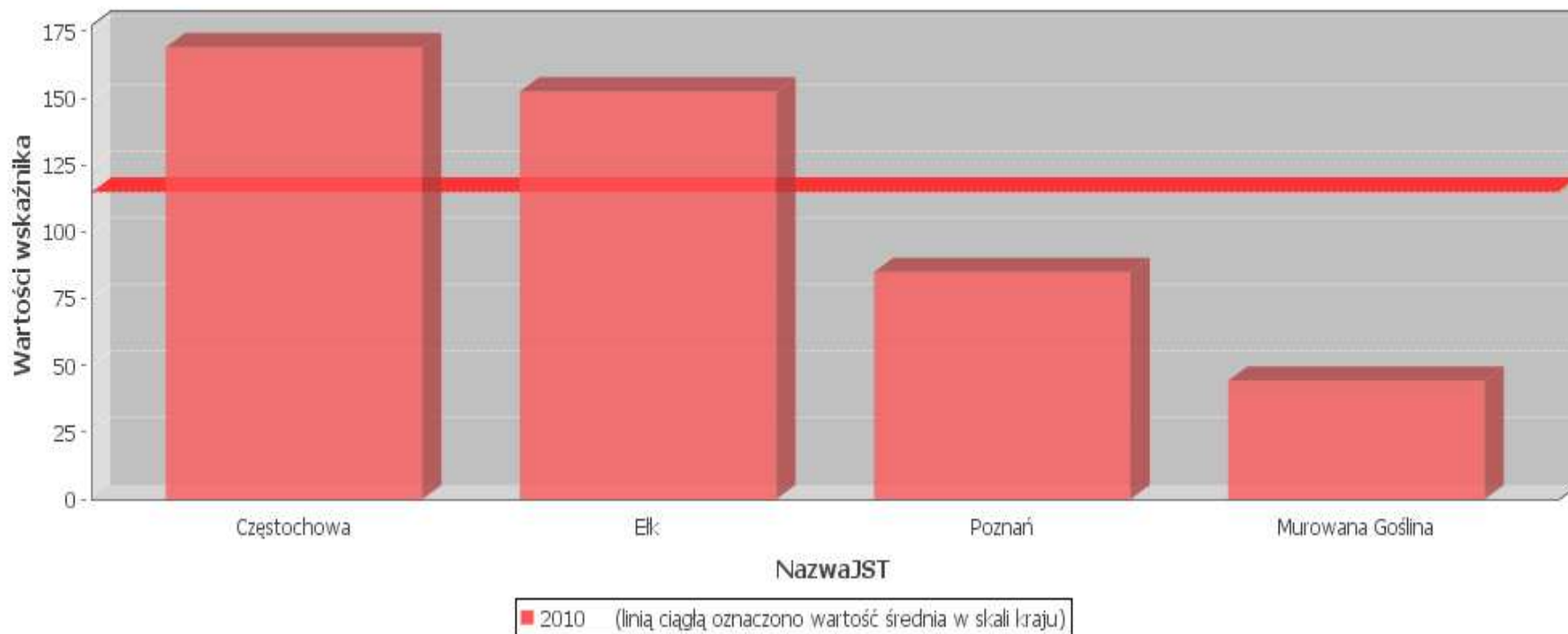




Doskonalenie zarządzania usługami publicznymi i rozwojem w jednostkach samorządu lokalnego

2.1.3. Energochłonność cieplna obiektów dydaktycznych (bez energii elektrycznej) na 1m² [kWh/m²] - pomiar efektywności

«uwagi do wykresu» «zmień na wykres dynamiczny»



KAPITAŁ LUDZKI
NARODOWA STRATEGIA SPÓJNOŚCI

Projekt współfinansowany ze środków Unii Europejskiej
w ramach Europejskiego Funduszu Społecznego

UNIA EUROPEJSKA
EUROPEJSKI
FUNDUSZ SPOŁECZNY

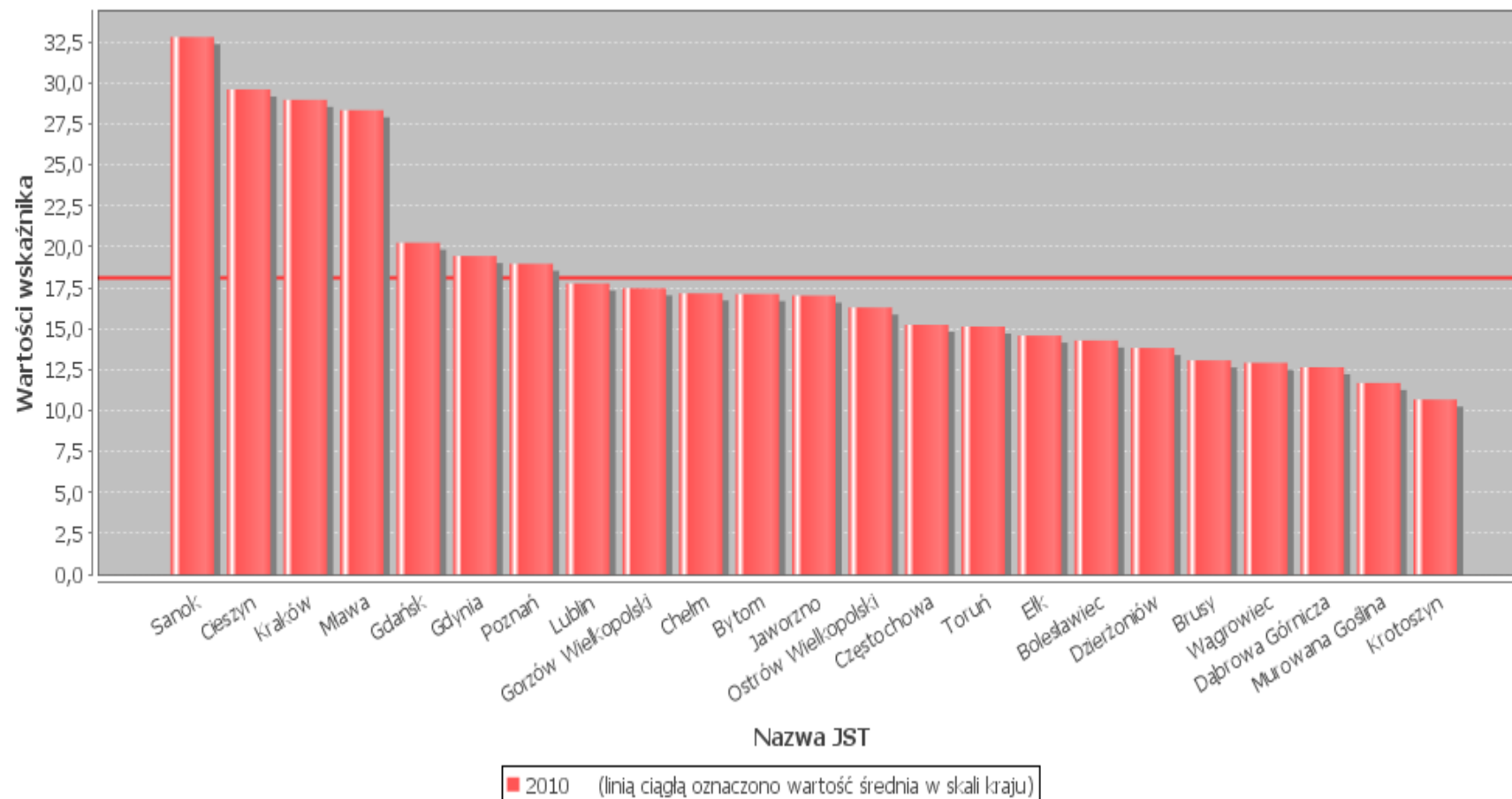




Doskonalenie zarządzania usługami publicznymi i rozwojem w jednostkach samorządu lokalnego

2.1.4. Zużycie energii elektrycznej w obiektach dydaktycznych na 1 m² [kWh/m²] - pomiar efektywności

«uwagi do wykresu» «zmień na wykres dynamiczny»



W 15 miastach (39,5 %) był brak danych



KAPITAŁ LUDZKI
NARODOWA STRATEGIA SPÓJNOŚCI

Projekt współfinansowany ze środków Unii Europejskiej
w ramach Europejskiego Funduszu Społecznego

UNIA EUROPEJSKA
EUROPEJSKI
FUNDUSZ SPOŁECZNY

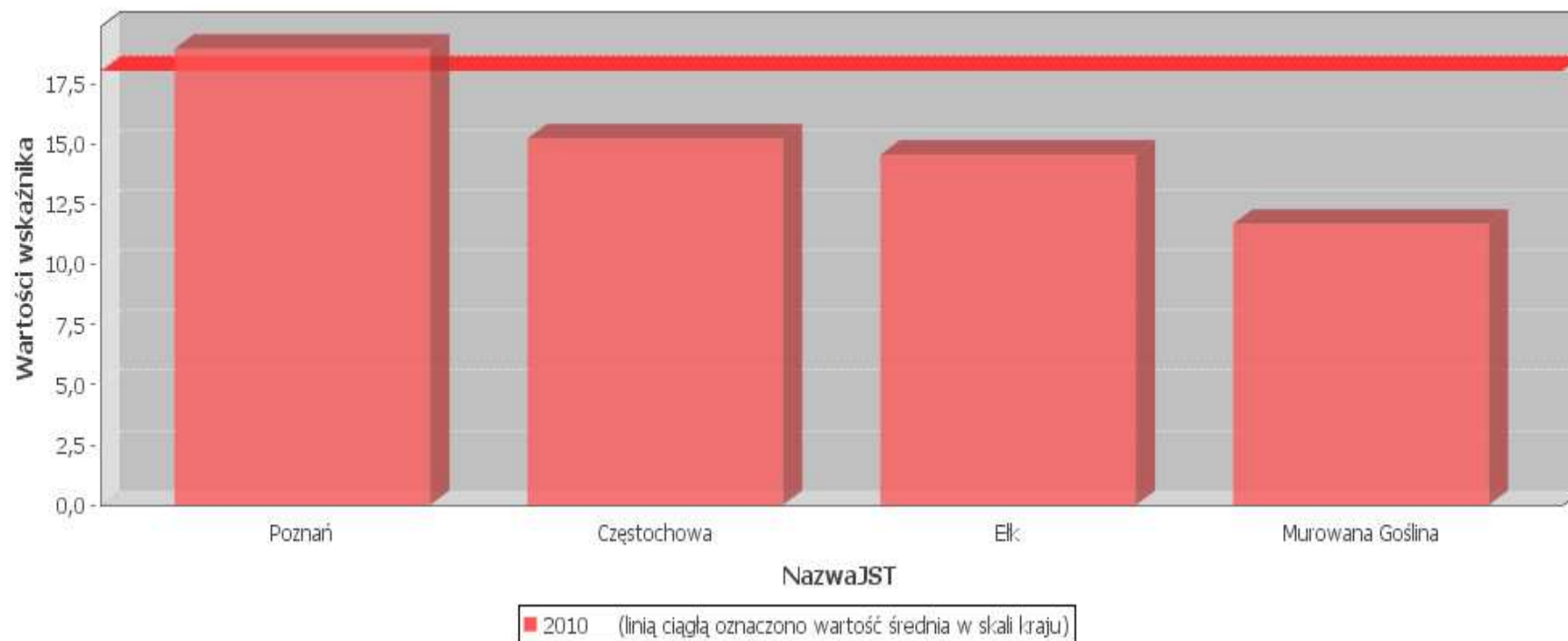




Doskonalenie zarządzania usługami publicznymi i rozwojem w jednostkach samorządu lokalnego

2.1.4. Zużycie energii elektrycznej w obiektach dydaktycznych na 1 m² [kWh/m²] - pomiar efektywności

«uwagi do wykresu» «zmień na wykres dynamiczny»



KAPITAŁ LUDZKI
NARODOWA STRATEGIA SPÓJNOŚCI

Projekt współfinansowany ze środków Unii Europejskiej
w ramach Europejskiego Funduszu Społecznego

UNIA EUROPEJSKA
EUROPEJSKI
FUNDUSZ SPOŁECZNY

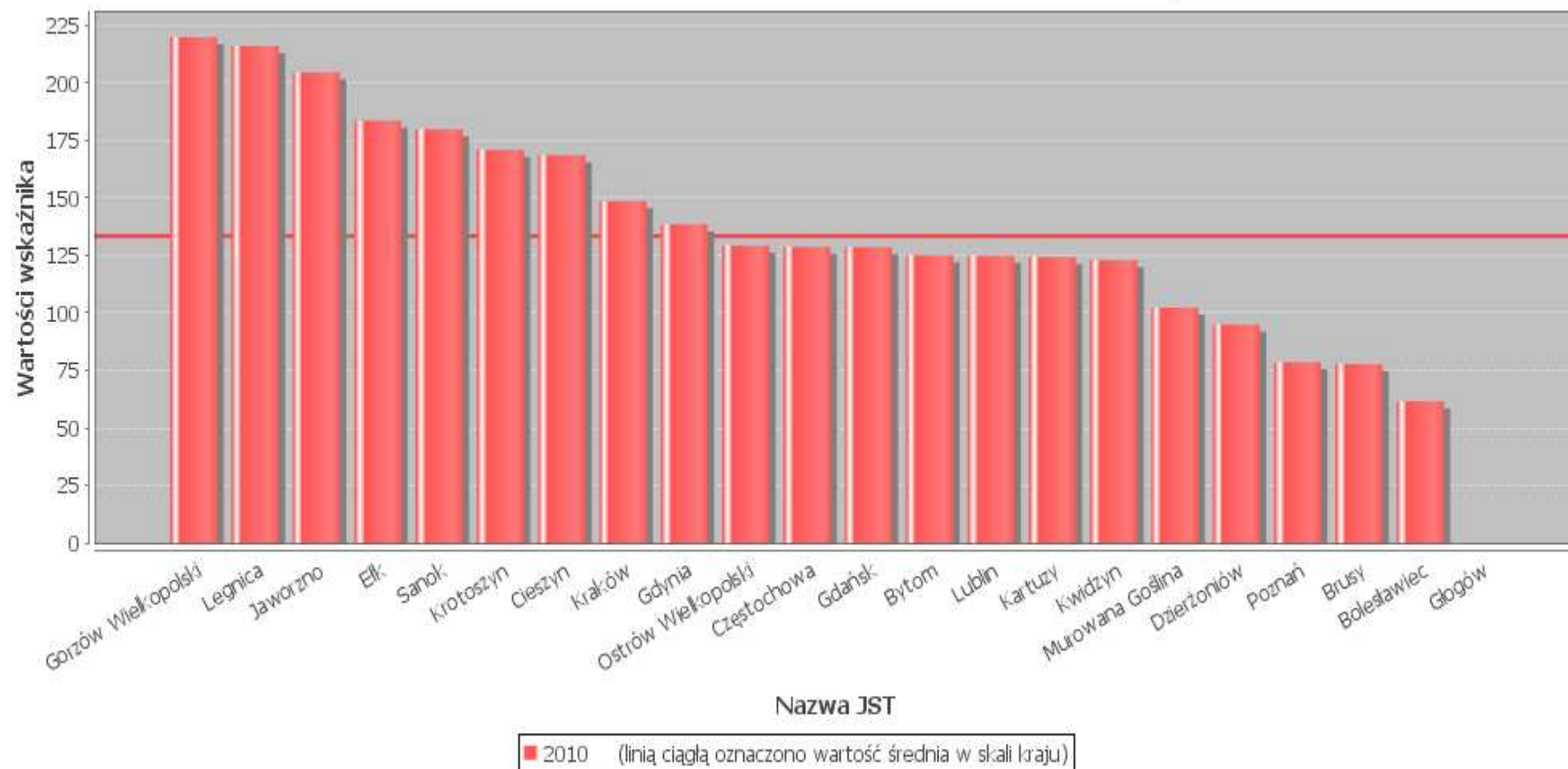




Dośkonale zarządzenia usługami publicznymi i rozwojem w jednostkach samorządu lokalnego

2.1.5. Energochłonność cieplna obiektów administracyjnych gminy (bez energii elektrycznej) na 1m² [kWh/m²] - pomiar efektywności

«uwagi do wykresu» «zmień na wykres dynamiczny»



W 16 miastach (42,1 %) był brak danych



KAPITAŁ LUDZKI
NARODOWA STRATEGIA SPÓJNOŚCI

Projekt współfinansowany ze środków Unii Europejskiej
w ramach Europejskiego Funduszu Społecznego

UNIA EUROPEJSKA
EUROPEJSKI
FUNDUSZ SPOŁECZNY

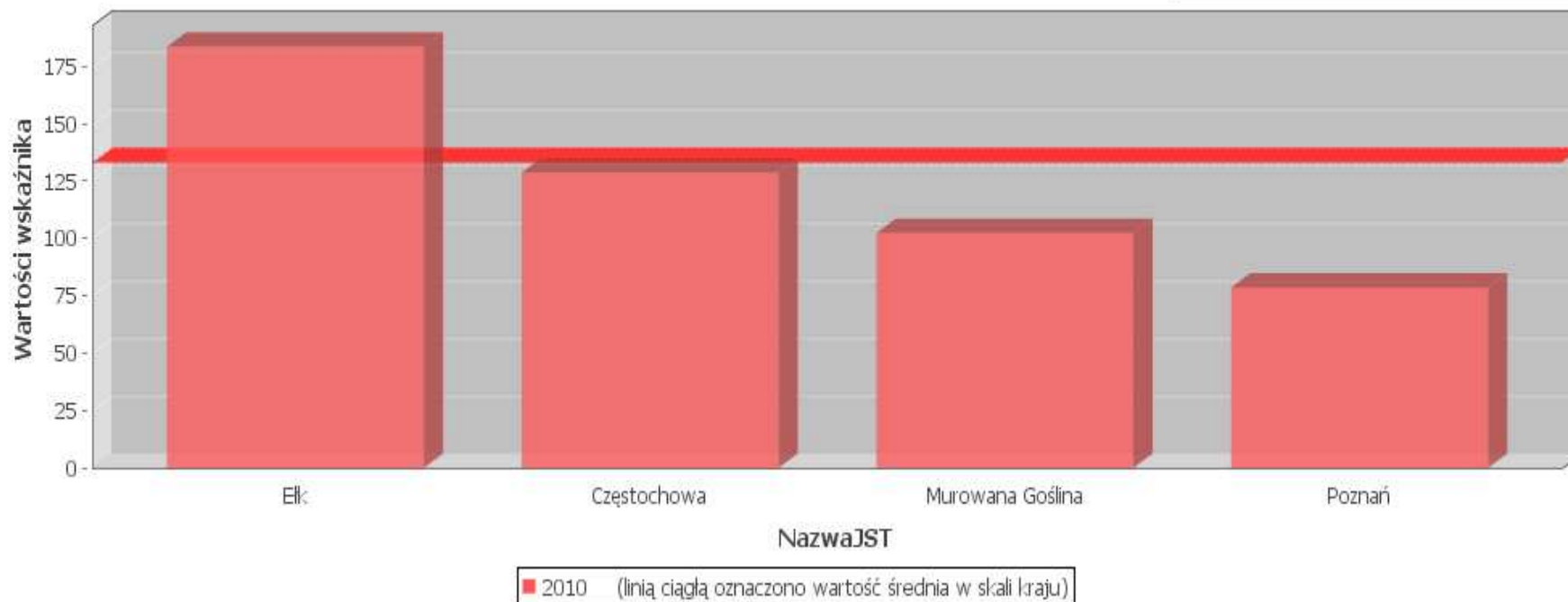




Doskonalenie zarządzania usługami publicznymi i rozwojem w jednostkach samorządu lokalnego

2.1.5. Energochłonność cieplna obiektów administracyjnych gminy (bez energii elektrycznej) na 1m² [kWh/m²] - pomiar efektywności

«uwagi do wykresu» «zmień na wykres dynamiczny»



KAPITAŁ LUDZKI
NARODOWA STRATEGIA SPÓJNOŚCI

Projekt współfinansowany ze środków Unii Europejskiej
w ramach Europejskiego Funduszu Społecznego

UNIA EUROPEJSKA
EUROPEJSKI
FUNDUSZ SPOŁECZNY

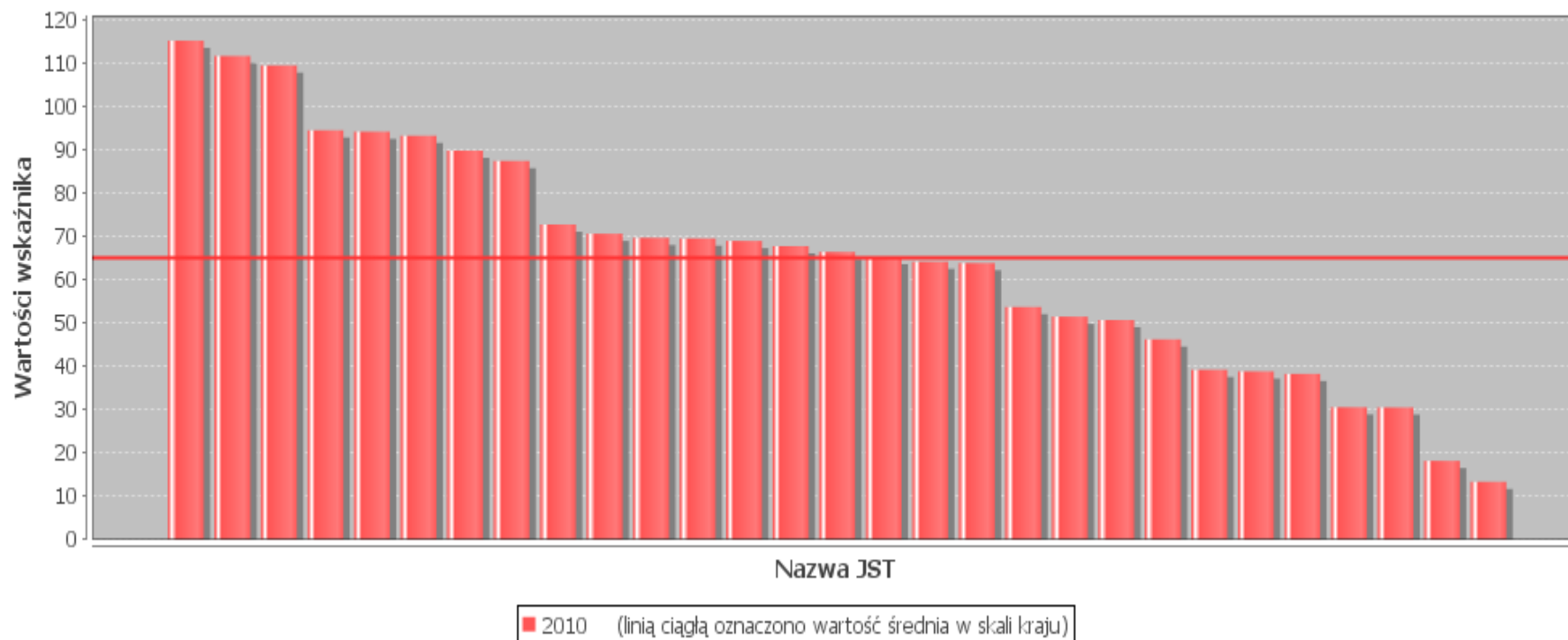




Doskonalenie zarządzania usługami publicznymi i rozwojem w jednostkach samorządu lokalnego

2.1.6. Zużycie energii elektrycznej w obiektach administracyjnych gminy na 1m² [kWh/m²] - pomiar efektywności

«uwagi do wykresu» «zmień na wykres dynamiczny»



W 9 miastach (23,7 %) był brak danych



KAPITAŁ LUDZKI
NARODOWA STRATEGIA SPÓJNOŚCI

Projekt współfinansowany ze środków Unii Europejskiej
w ramach Europejskiego Funduszu Społecznego

UNIA EUROPEJSKA
EUROPEJSKI
FUNDUSZ SPOŁECZNY

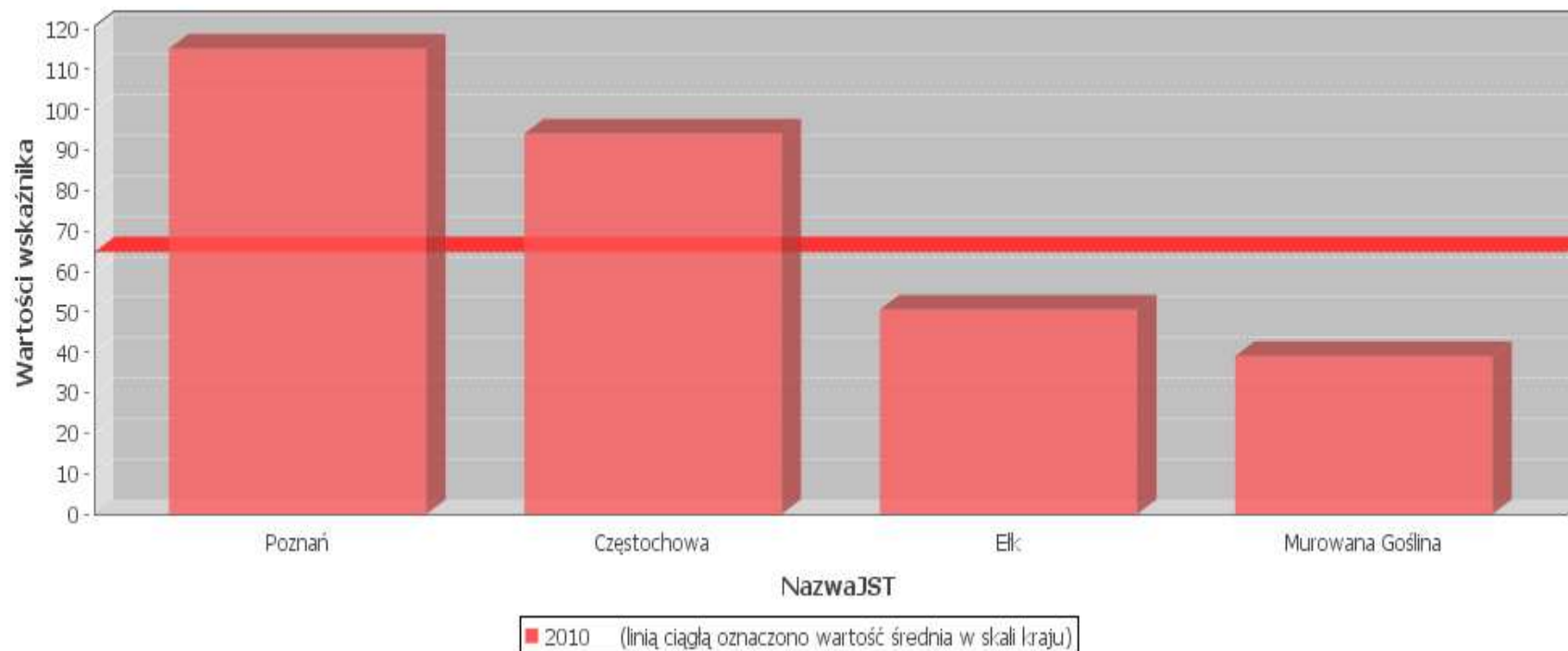




Doskonalenie zarządzania usługami publicznymi i rozwojem w jednostkach samorządu lokalnego

2.1.6. Zużycie energii elektrycznej w obiektach administracyjnych gminy na 1m² [kWh/m²] - pomiar efektywności

«uwagi do wykresu» «zmień na wykres dynamiczny»



KAPITAŁ LUDZKI
NARODOWA STRATEGIA SPÓJNOŚCI

Projekt współfinansowany ze środków Unii Europejskiej
w ramach Europejskiego Funduszu Społecznego

UNIA EUROPEJSKA
EUROPEJSKI
FUNDUSZ SPOŁECZNY

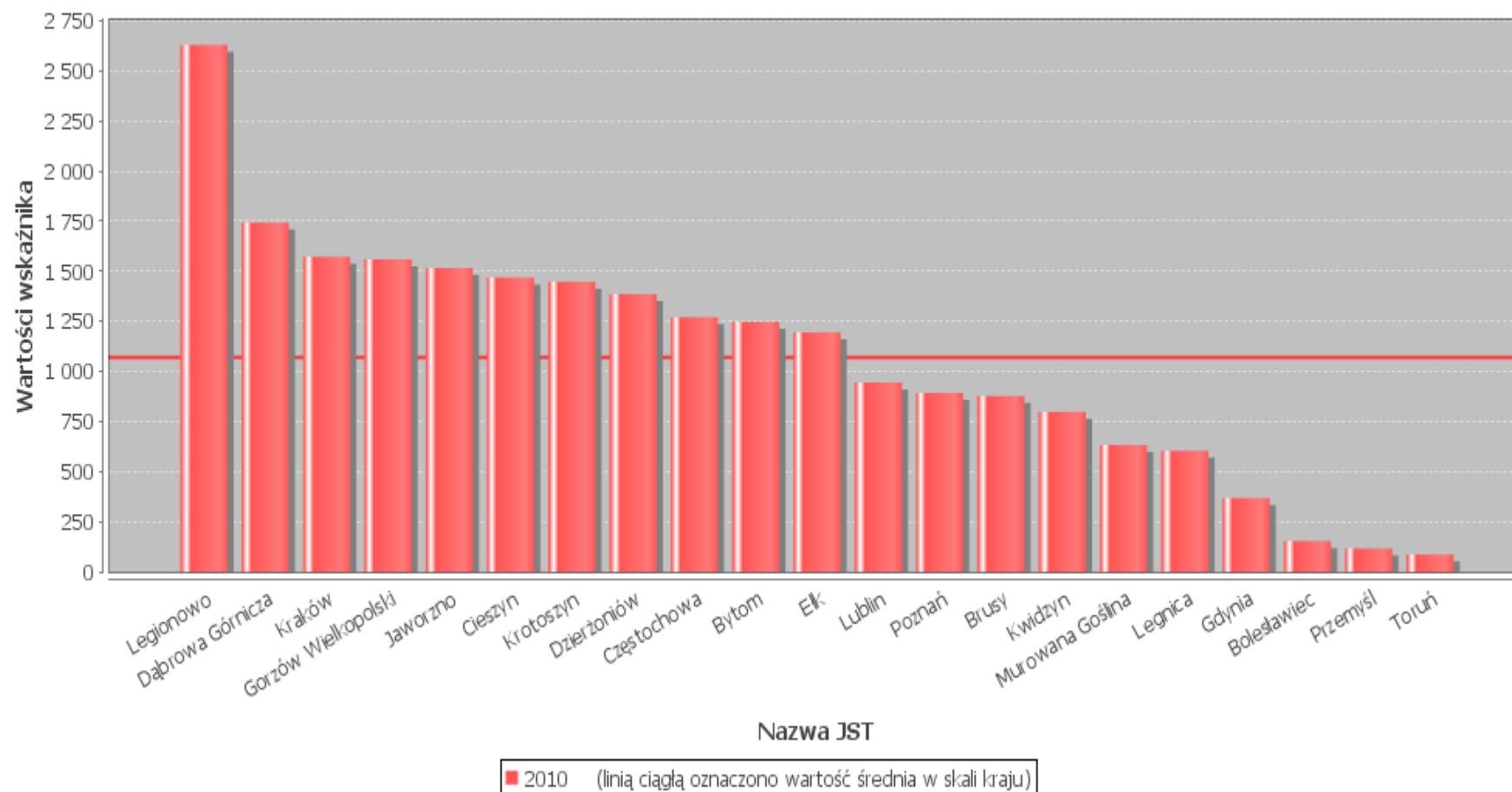




Doskonalenie zarządzania usługami publicznymi i rozwojem w jednostkach samorządu lokalnego

2.2.1. Energochłonność cieplna obiektów dydaktycznych na ucznia (bez energii elektrycznej) [kWh/osoba] - pomiar efektywności

«uwagi do wykresu» «zmień na wykres dynamiczny»



W 17 miastach (44,7 %) był brak danych



KAPITAŁ LUDZKI
NARODOWA STRATEGIA SPÓJNOŚCI

Projekt współfinansowany ze środków Unii Europejskiej
w ramach Europejskiego Funduszu Społecznego

UNIA EUROPEJSKA
EUROPEJSKI
FUNDUSZ SPOŁECZNY

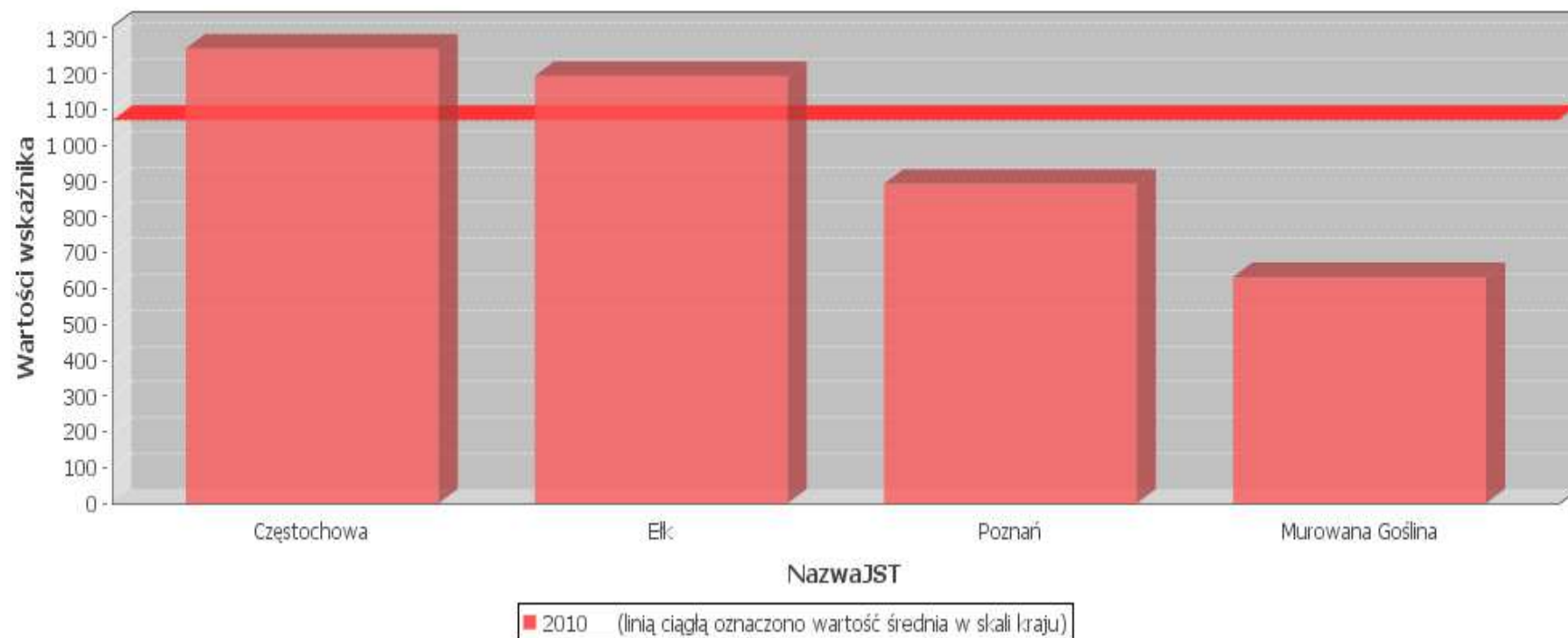




Dośkonolenie zarządzania usługami publicznymi i rozwojem w jednostkach samorządu lokalnego

2.2.1. Energochłonność cieplna obiektów dydaktycznych na ucznia (bez energii elektrycznej) [kWh/osoba] - pomiar efektywności

«uwagi do wykresu» «zmień na wykres dynamiczny»



KAPITAŁ LUDZKI
NARODOWA STRATEGIA SPÓJNOŚCI

Projekt współfinansowany ze środków Unii Europejskiej
w ramach Europejskiego Funduszu Społecznego

UNIA EUROPEJSKA
EUROPEJSKI
FUNDUSZ SPOŁECZNY

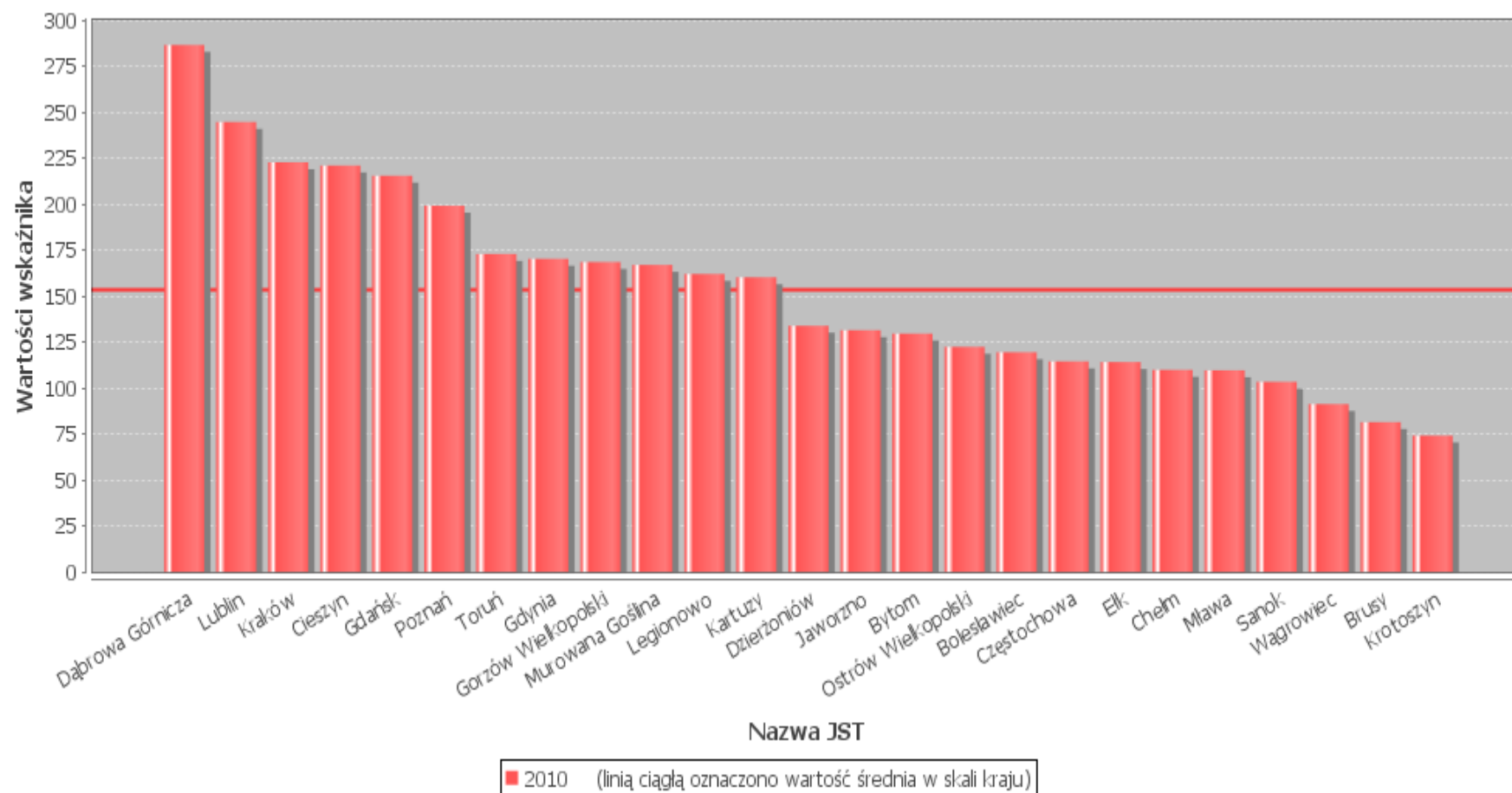




Doskonalenie zarządzania usługami publicznymi i rozwojem w jednostkach samorządu lokalnego

2.2.2. Zużycie energii elektrycznej w obiektach dydaktycznych na 1 ucznia [kWh/osoba] - pomiar efektywności

«uwagi do wykresu» «zmień na wykres dynamiczny»



W 13 miastach (34,2 %) był brak danych



KAPITAŁ LUDZKI
NARODOWA STRATEGIA SPÓJNOŚCI

Projekt współfinansowany ze środków Unii Europejskiej
w ramach Europejskiego Funduszu Społecznego

UNIA EUROPEJSKA
EUROPEJSKI
FUNDUSZ SPOŁECZNY

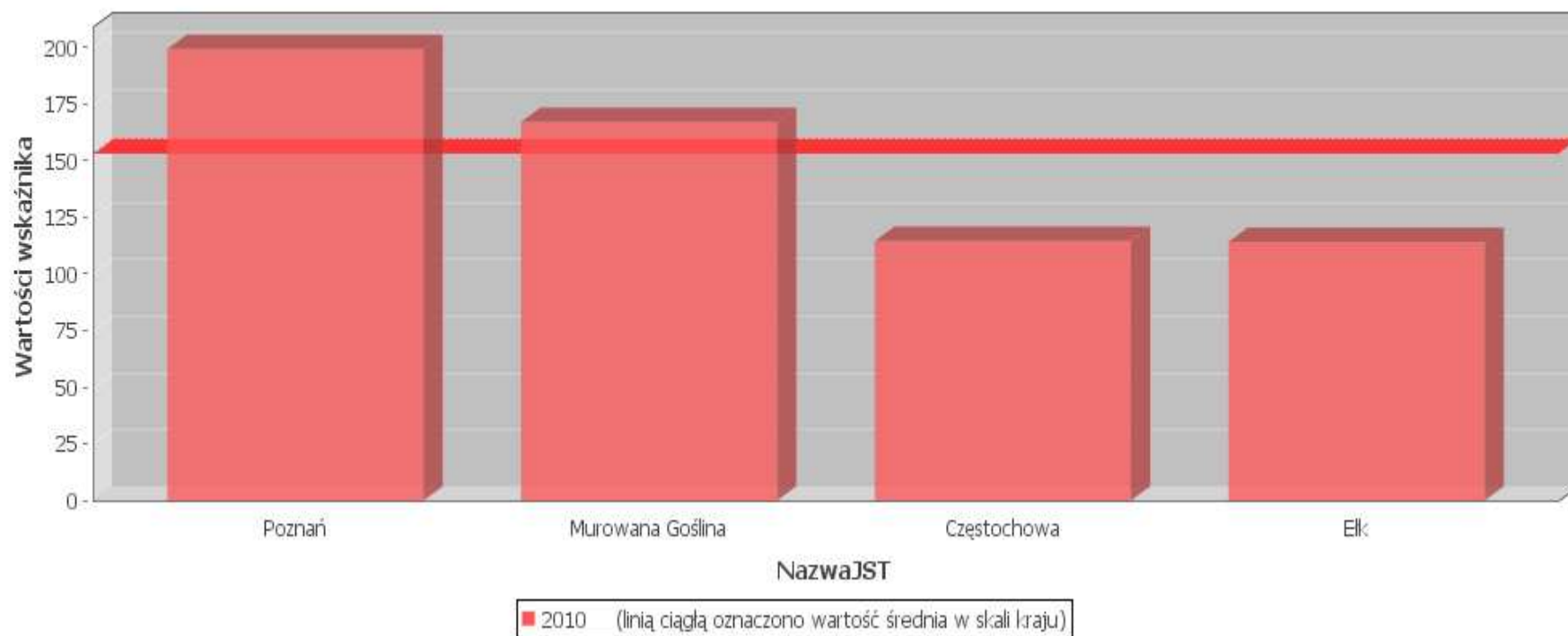




Doskonalenie zarządzania usługami publicznymi i rozwojem w jednostkach samorządu lokalnego

2.2.2. Zużycie energii elektrycznej w obiektach dydaktycznych na 1 ucznia [kWh/osoba] - pomiar efektywności

«uwagi do wykresu» «zmień na wykres dynamiczny»



KAPITAŁ LUDZKI
NARODOWA STRATEGIA SPÓJNOŚCI

Projekt współfinansowany ze środków Unii Europejskiej
w ramach Europejskiego Funduszu Społecznego

UNIA EUROPEJSKA
EUROPEJSKI
FUNDUSZ SPOŁECZNY

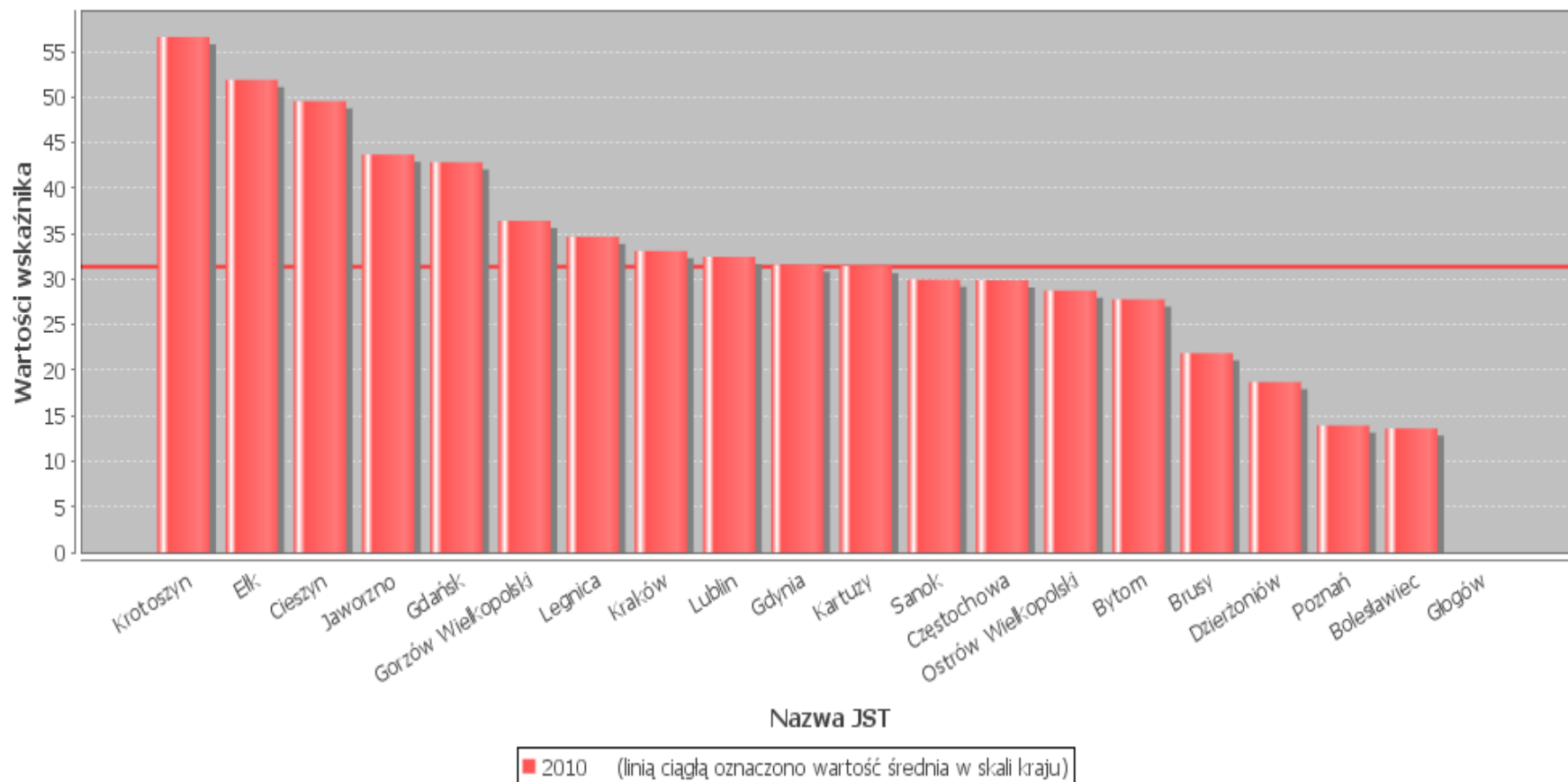




Dośkonale zarządzenia usługami publicznymi i rozwojem w jednostkach samorządu lokalnego

2.2.3. Energochłonność cieplna obiektów administracyjnych gminy (bez energii elektrycznej) na 1m³ [kWh/m³] - pomiar efektywności

«uwagi do wykresu» «zmień na wykres dynamiczny»



W 18 miastach (47,4 %) był brak danych



KAPITAŁ LUDZKI
NARODOWA STRATEGIA SPÓJNOŚCI

Projekt współfinansowany ze środków Unii Europejskiej
w ramach Europejskiego Funduszu Społecznego

UNIA EUROPEJSKA
EUROPEJSKI
FUNDUSZ SPOŁECZNY

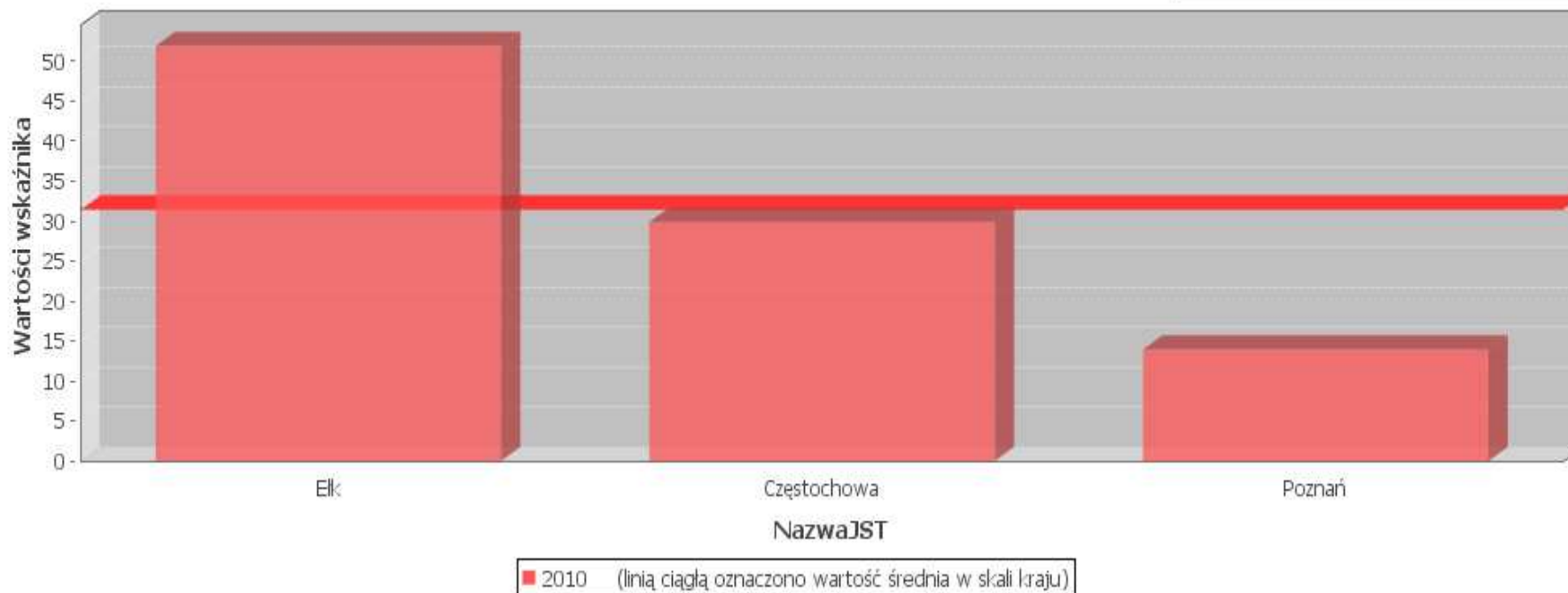




Doskonalenie zarządzania usługami publicznymi i rozwojem w jednostkach samorządu lokalnego

2.2.3. Energochłonność cieplna obiektów administracyjnych gminy (bez energii elektrycznej) na 1m³ [kWh/m³] - pomiar efektywności

«uwagi do wykresu» «zmień na wykres dynamiczny»

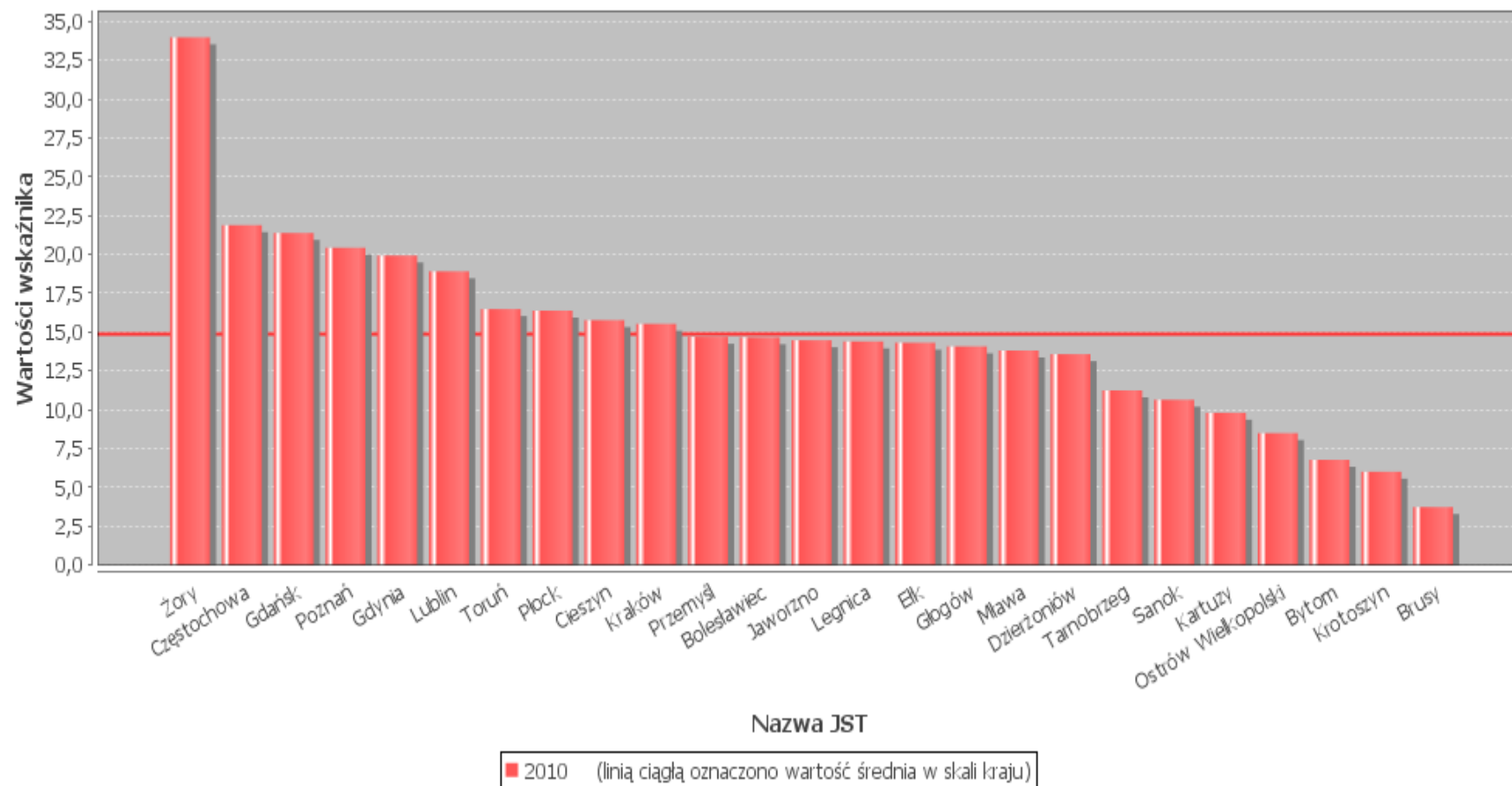




Dośkonale zarządzenia usługami publicznymi i rozwojem w jednostkach samorządu lokalnego

2.2.4. Zużycie energii elektrycznej w obiektach administracyjnych gminy na 1m³ [kWh/m³] - pomiar efektywności

«uwagi do wykresu» «zmień na wykres dynamiczny»



W 13 miastach (34,2 %) był brak danych



KAPITAŁ LUDZKI
NARODOWA STRATEGIA SPÓJNOŚCI

Projekt współfinansowany ze środków Unii Europejskiej
w ramach Europejskiego Funduszu Społecznego

UNIA EUROPEJSKA
EUROPEJSKI
FUNDUSZ SPOŁECZNY

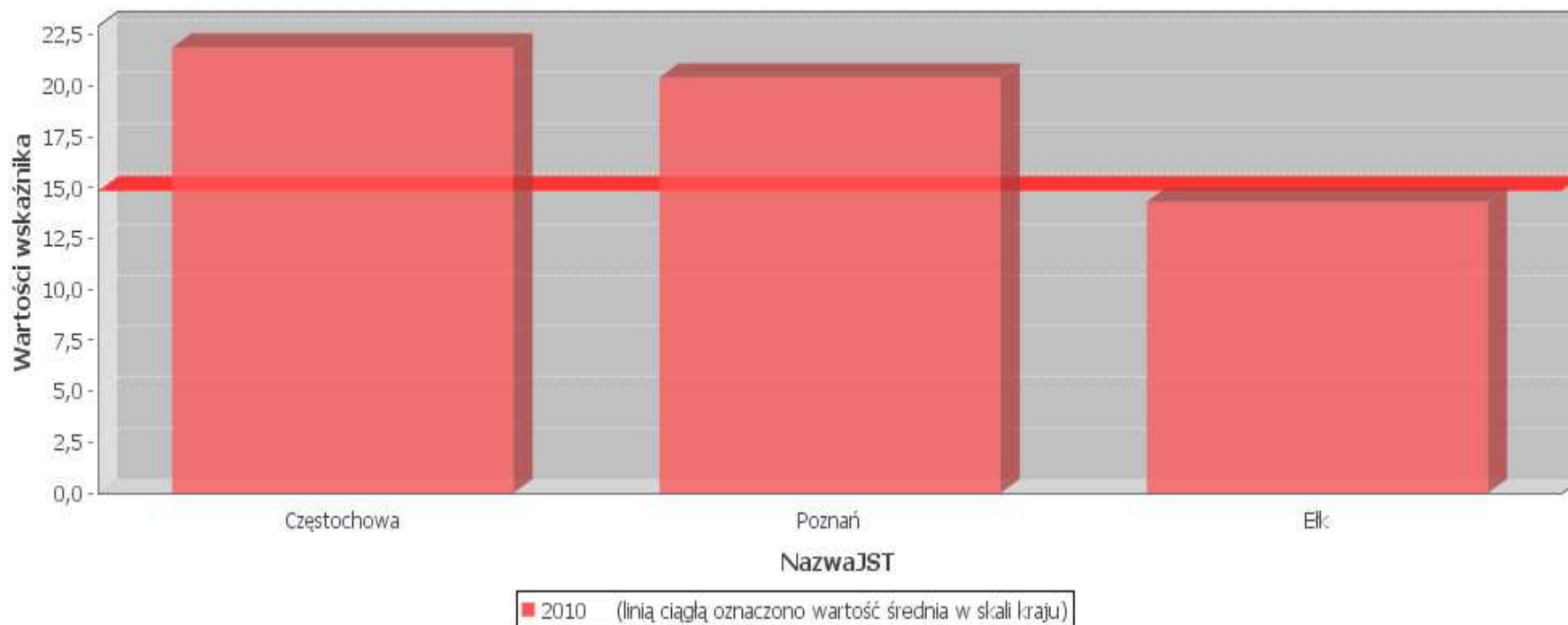




Doskonalenie zarządzania usługami publicznymi i rozwojem w jednostkach samorządu lokalnego

2.2.4. Zużycie energii elektrycznej w obiektach administracyjnych gminy na 1m³ [kWh/m³] - pomiar efektywności

«uwagi do wykresu» «zmień na wykres dynamiczny»

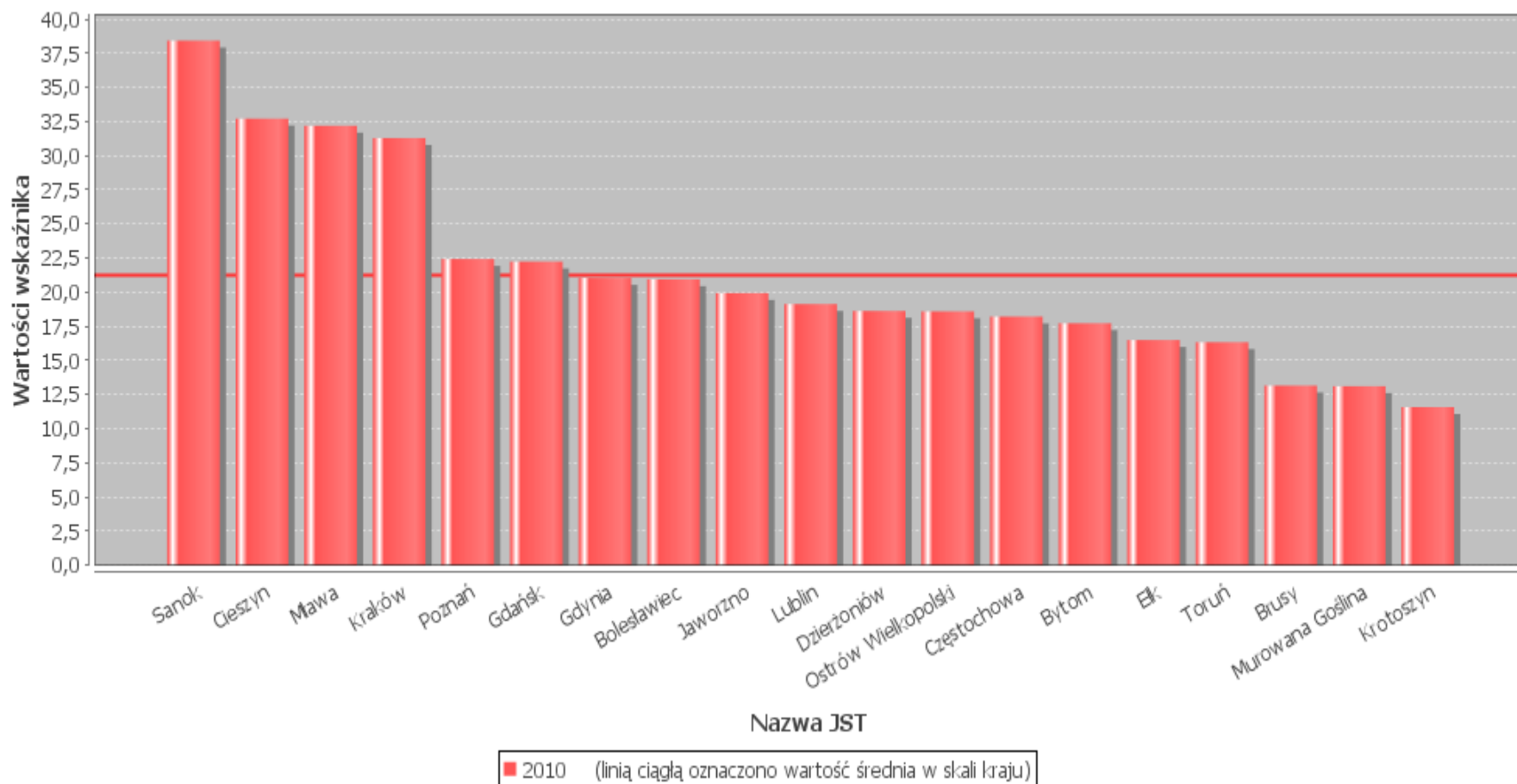




Doskonalenie zarządzania usługami publicznymi i rozwojem w jednostkach samorządu lokalnego

2.2.5. Zużycie energii elektrycznej w obiektach administracyjnych i szkolnych gminy na 1m² [kWh/m²] - pomiar efektywności

«uwagi do wykresu» «zmień na wykres dynamiczny»



W 19 miastach (50 %) był brak danych



KAPITAŁ LUDZKI
NARODOWA STRATEGIA SPÓJNOŚCI

Projekt współfinansowany ze środków Unii Europejskiej
w ramach Europejskiego Funduszu Społecznego

UNIA EUROPEJSKA
EUROPEJSKI
FUNDUSZ SPOŁECZNY

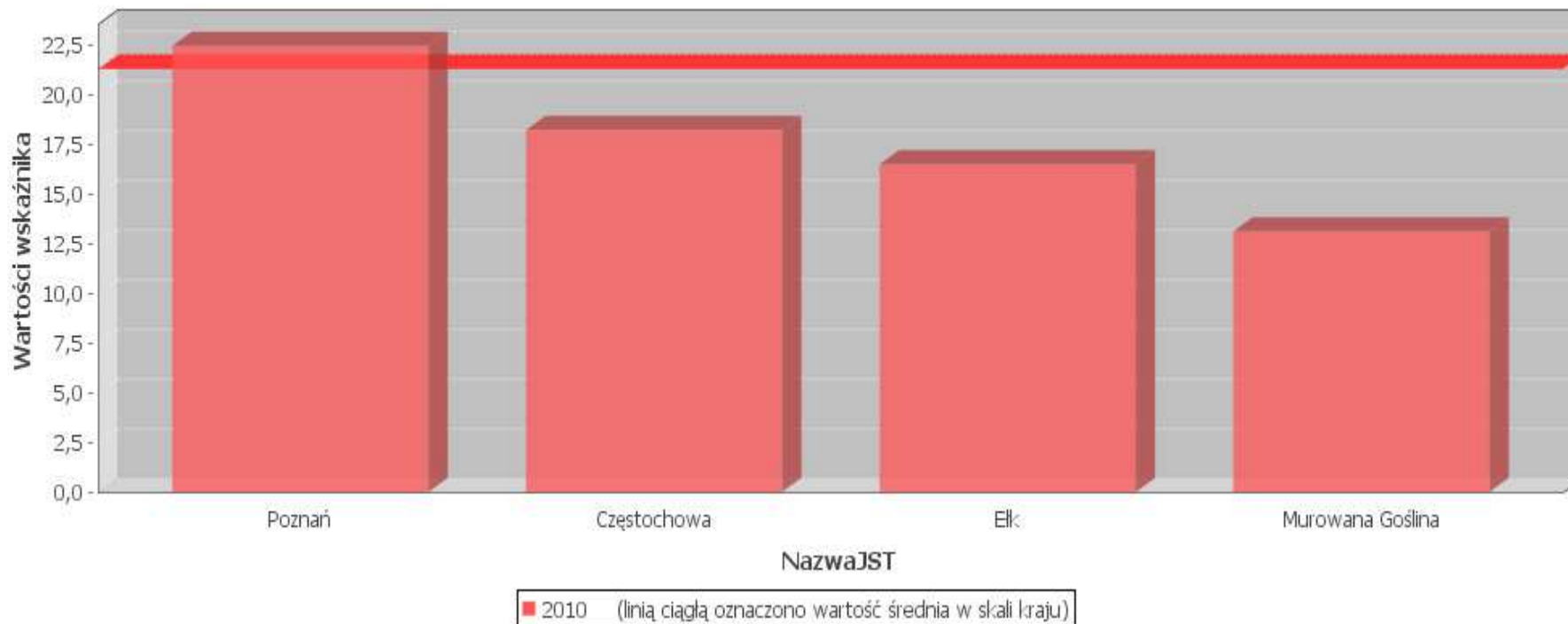




Doskonalenie zarządzania usługami publicznymi i rozwojem w jednostkach samorządu lokalnego

2.2.5. Zużycie energii elektrycznej w obiektach administracyjnych i szkolnych gminy na 1m² [kWh/m²] - pomiar efektywności

«uwagi do wykresu» «zmień na wykres dynamiczny»



KAPITAŁ LUDZKI
NARODOWA STRATEGIA SPÓJNOŚCI

Projekt współfinansowany ze środków Unii Europejskiej
w ramach Europejskiego Funduszu Społecznego

UNIA EUROPEJSKA
EUROPEJSKI
FUNDUSZ SPOŁECZNY

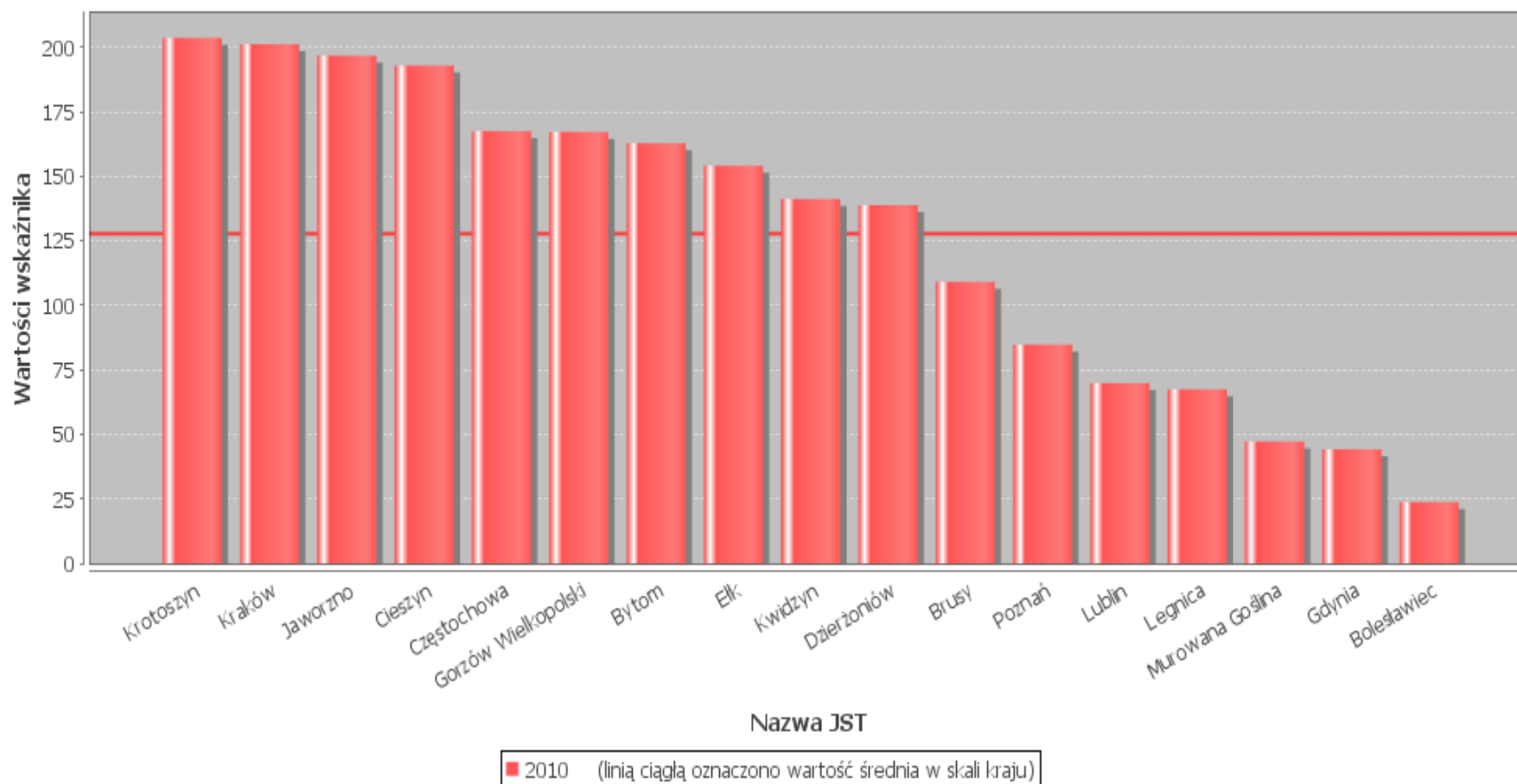




Dośkonale zarządzenia usługami publicznymi i rozwojem w jednostkach samorządu lokalnego

2.2.6. Energochłonność cieplna obiektów administracyjnych i szkolnych gminy na 1m² [kWh/m²] - pomiar efektywności

«uwagi do wykresu» «zmień na wykres dynamiczny»



W 21 miastach (55,3 %) był brak danych



KAPITAŁ LUDZKI
NARODOWA STRATEGIA SPÓJNOŚCI

Projekt współfinansowany ze środków Unii Europejskiej
w ramach Europejskiego Funduszu Społecznego

UNIA EUROPEJSKA
EUROPEJSKI
FUNDUSZ SPOŁECZNY

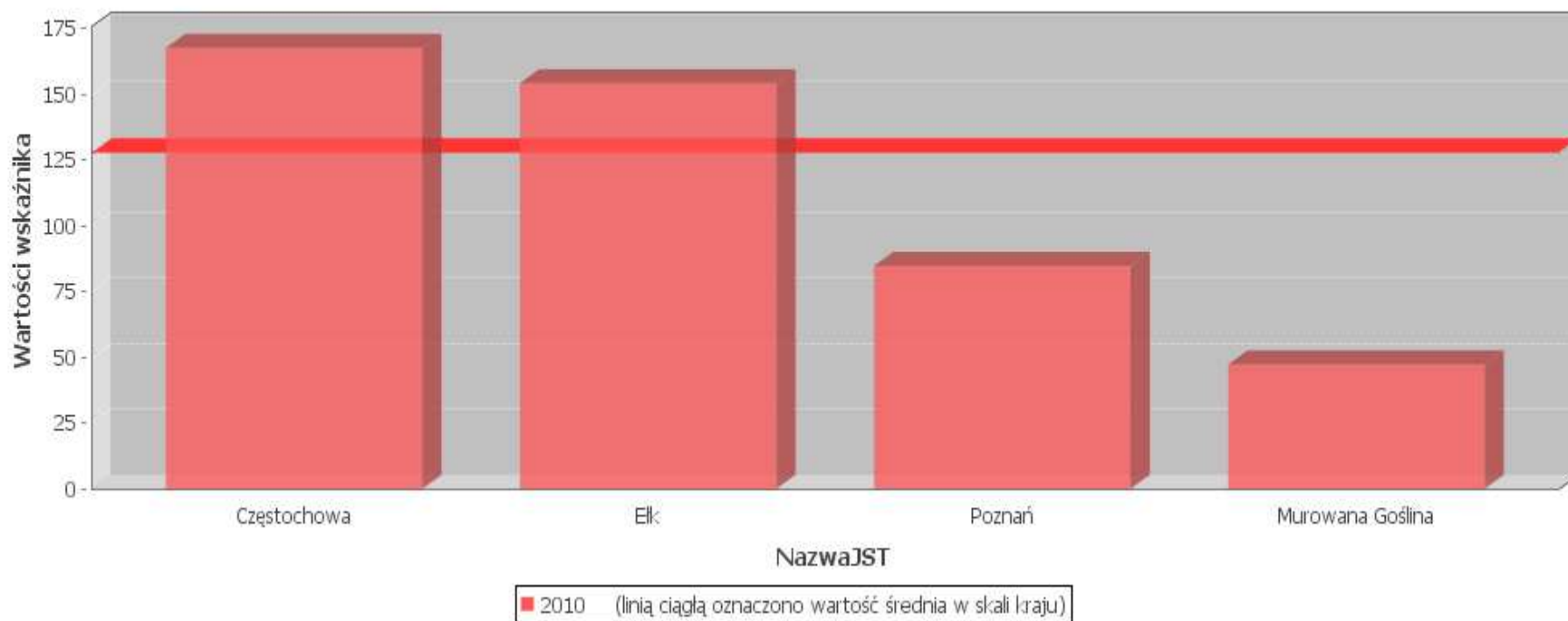




Doskonalenie zarządzania usługami publicznymi i rozwojem w jednostkach samorządu lokalnego

2.2.6. Energochłonność cieplna obiektów administracyjnych i szkolnych gminy na 1m² [kWh/m²] - pomiar efektywności

«uwagi do wykresu» «zmień na wykres dynamiczny»

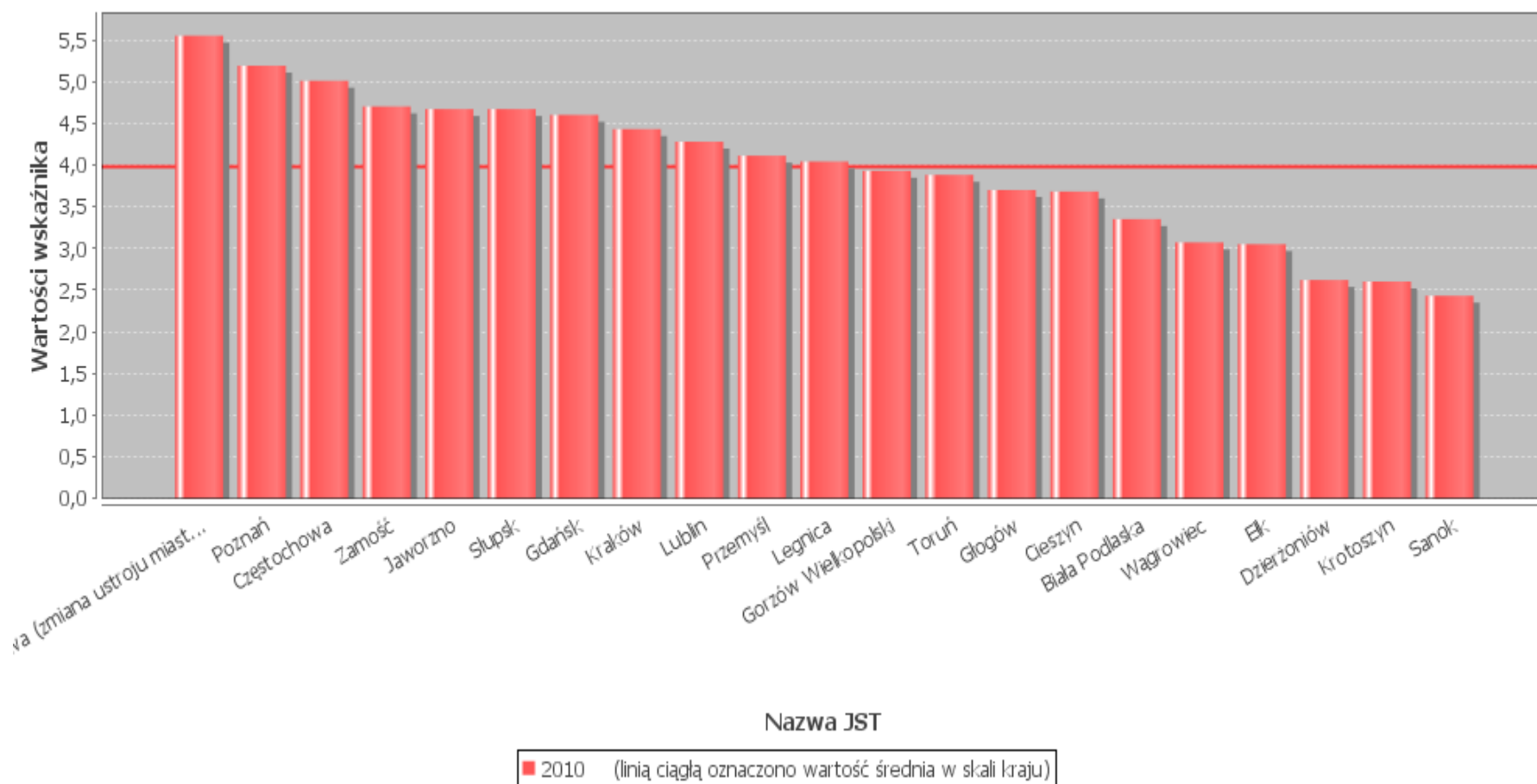




Doskonalenie zarządzania usługami publicznymi i rozwojem w jednostkach samorządu lokalnego

3.1. Energochłonność autobusowego transportu miejskiego [kWh/wozokilometr] - pomiar efektywności

«uwagi do wykresu» «zmień na wykres dynamiczny»



W 13 miastach (34,2 %) był brak danych



KAPITAŁ LUDZKI
NARODOWA STRATEGIA SPÓJNOŚCI

Projekt współfinansowany ze środków Unii Europejskiej
w ramach Europejskiego Funduszu Społecznego

UNIA EUROPEJSKA
EUROPEJSKI
FUNDUSZ SPOŁECZNY

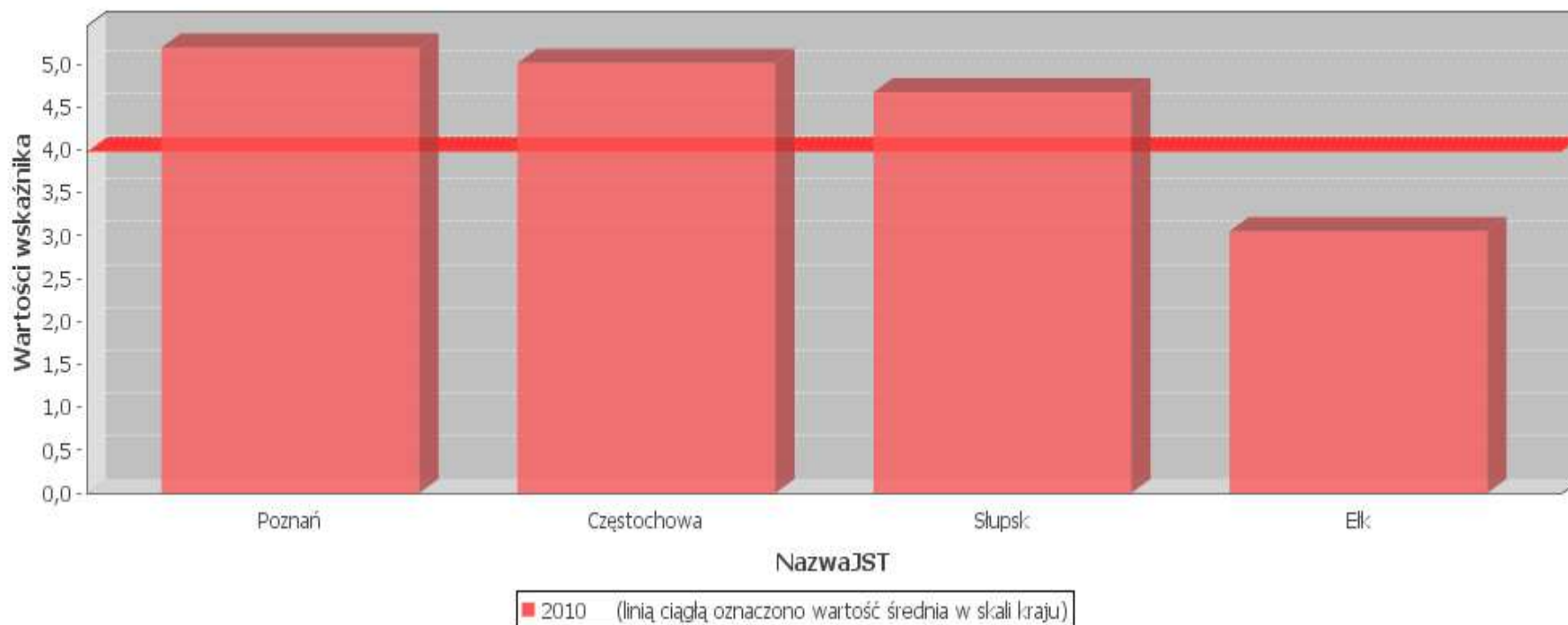




Doskonalenie zarządzania usługami publicznymi i rozwojem w jednostkach samorządu lokalnego

3.1. Energochłonność autobusowego transportu miejskiego [kWh/wozokilometr] - pomiar efektywności

«uwagi do wykresu» «zmień na wykres dynamiczny»



KAPITAŁ LUDZKI
NARODOWA STRATEGIA SPÓJNOŚCI

Projekt współfinansowany ze środków Unii Europejskiej
w ramach Europejskiego Funduszu Społecznego

UNIA EUROPEJSKA
EUROPEJSKI
FUNDUSZ SPOŁECZNY

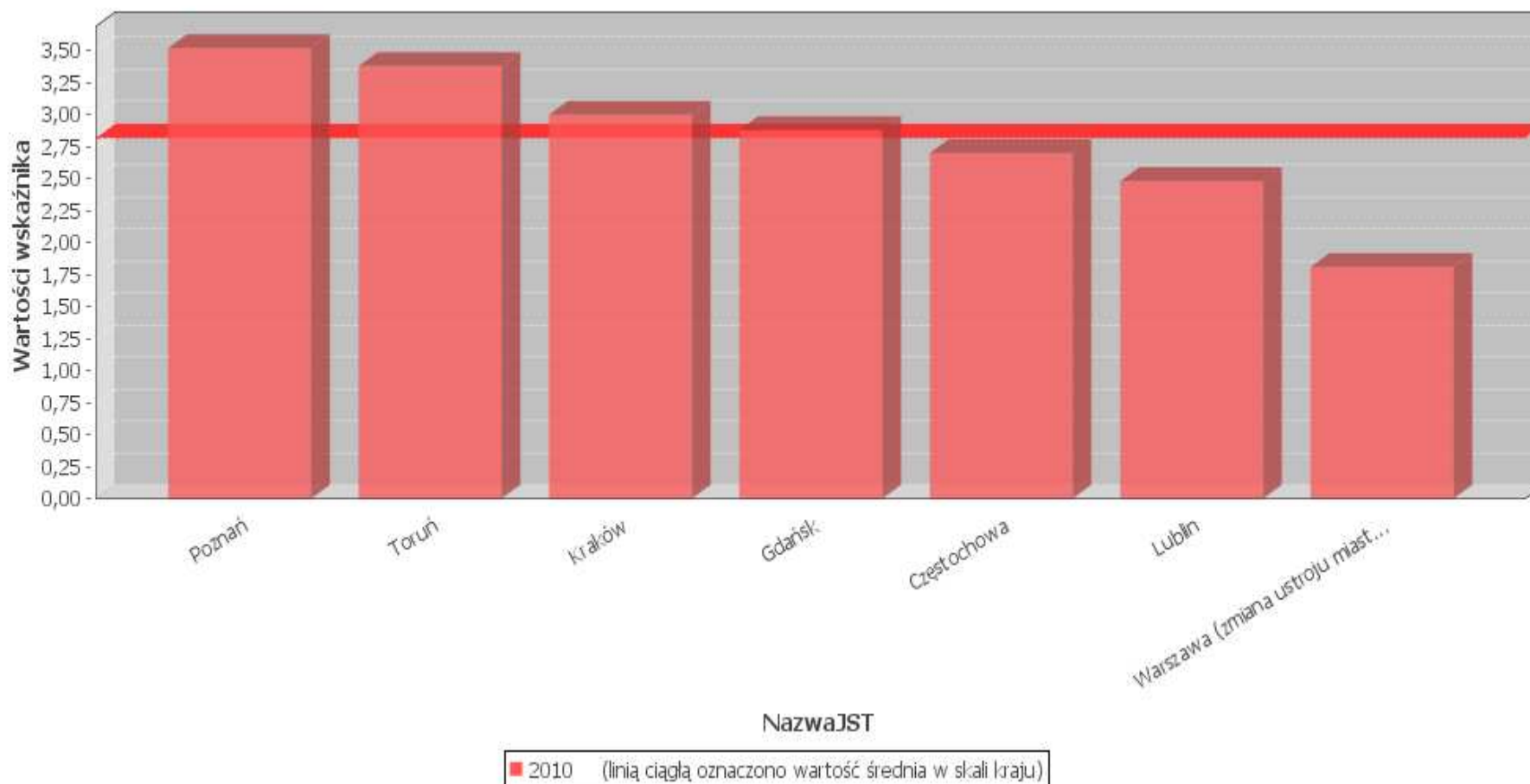




Doskonalenie zarządzania usługami publicznymi i rozwojem w jednostkach samorządu lokalnego

3.2. Energochłonność tramwajowego/trolejbusowego transportu miejskiego [kWh/wozokilometr] - pomiar efektywności

«uwagi do wykresu» «zmień na wykres dynamiczny»



W 7 miastach (18,4 %) był brak danych



KAPITAŁ LUDZKI
NARODOWA STRATEGIA SPÓJNOŚCI

Projekt współfinansowany ze środków Unii Europejskiej
w ramach Europejskiego Funduszu Społecznego

UNIA EUROPEJSKA
EUROPEJSKI
FUNDUSZ SPOŁECZNY

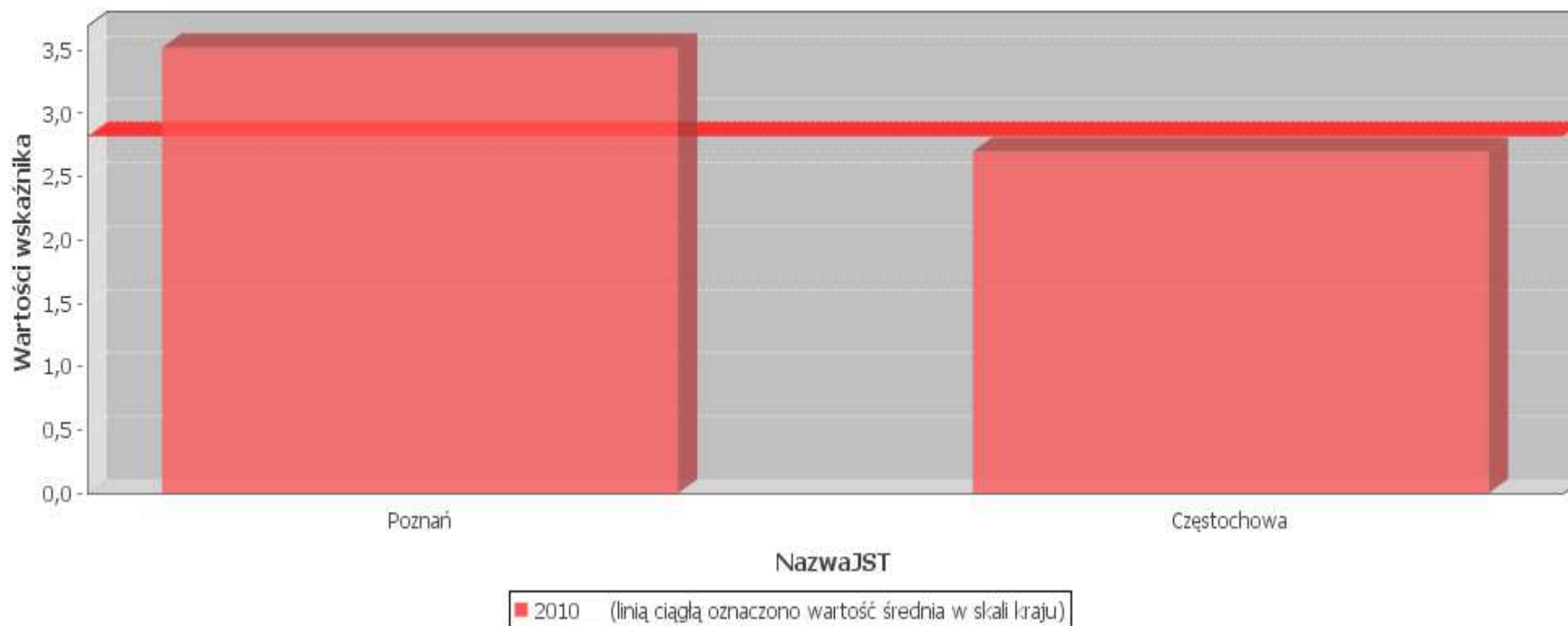




Doskonalenie zarządzania usługami publicznymi i rozwojem w jednostkach samorządu lokalnego

3.2. Energochłonność tramwajowego/trolejbusowego transportu miejskiego [kWh/wozokilometr] - pomiar efektywności

«uwagi do wykresu» «zmień na wykres dynamiczny»



KAPITAŁ LUDZKI
NARODOWA STRATEGIA SPÓJNOŚCI

Projekt współfinansowany ze środków Unii Europejskiej
w ramach Europejskiego Funduszu Społecznego

UNIA EUROPEJSKA
EUROPEJSKI
FUNDUSZ SPOŁECZNY

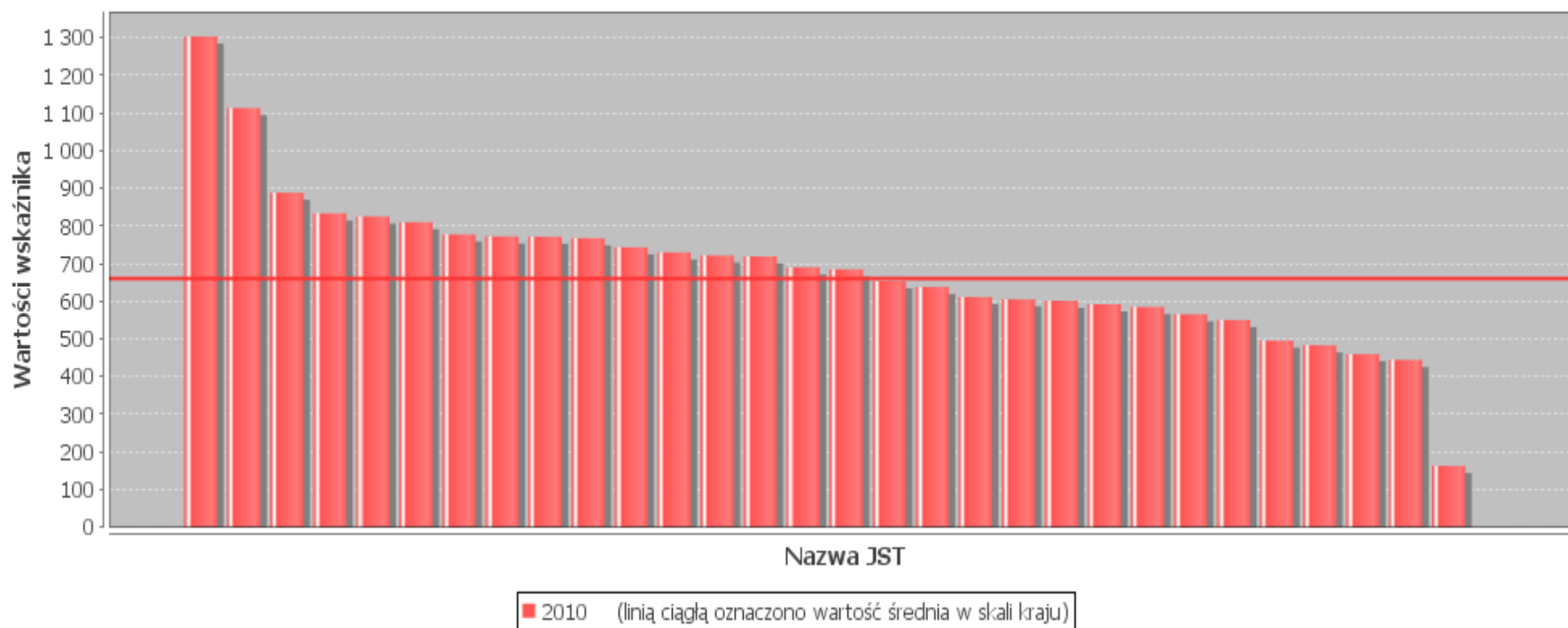




Doskonalenie zarządzania usługami publicznymi i rozwojem w jednostkach samorządu lokalnego

3.3. Energochłonność oświetlenia publicznego [kWh/szt.] - pomiar efektywności

«uwagi do wykresu» «zmień na wykres dynamiczny»



W 7 miastach (18,4 %) był brak danych



KAPITAŁ LUDZKI
NARODOWA STRATEGIA SPÓJNOŚCI

Projekt współfinansowany ze środków Unii Europejskiej
w ramach Europejskiego Funduszu Społecznego

UNIA EUROPEJSKA
EUROPEJSKI
FUNDUSZ SPOŁECZNY

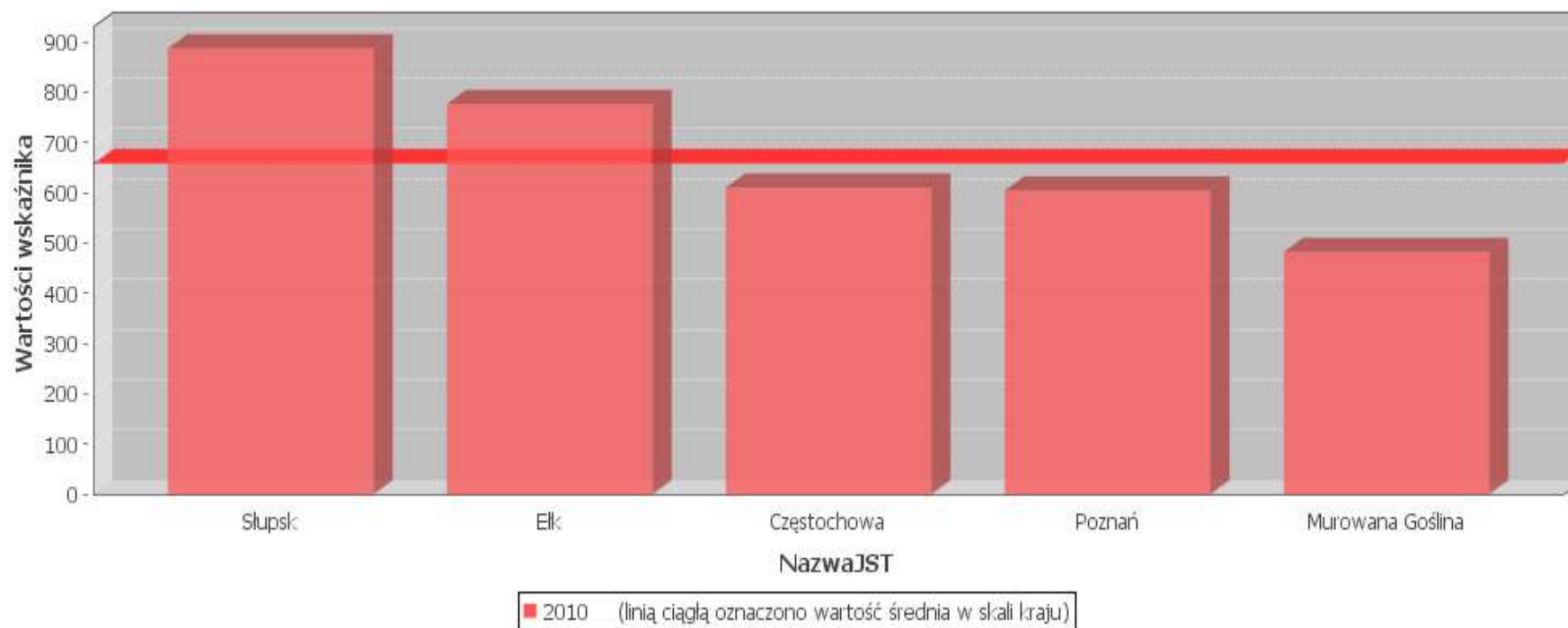




Doskonalenie zarządzania usługami publicznymi i rozwojem w jednostkach samorządu lokalnego

3.3. Energochłonność oświetlenia publicznego [kWh/szt.] - pomiar efektywności

«uwagi do wykresu» «zmień na wykres dynamiczny»



KAPITAŁ LUDZKI
NARODOWA STRATEGIA SPÓJNOŚCI

Projekt współfinansowany ze środków Unii Europejskiej
w ramach Europejskiego Funduszu Społecznego

UNIA EUROPEJSKA
EUROPEJSKI
FUNDUSZ SPOŁECZNY

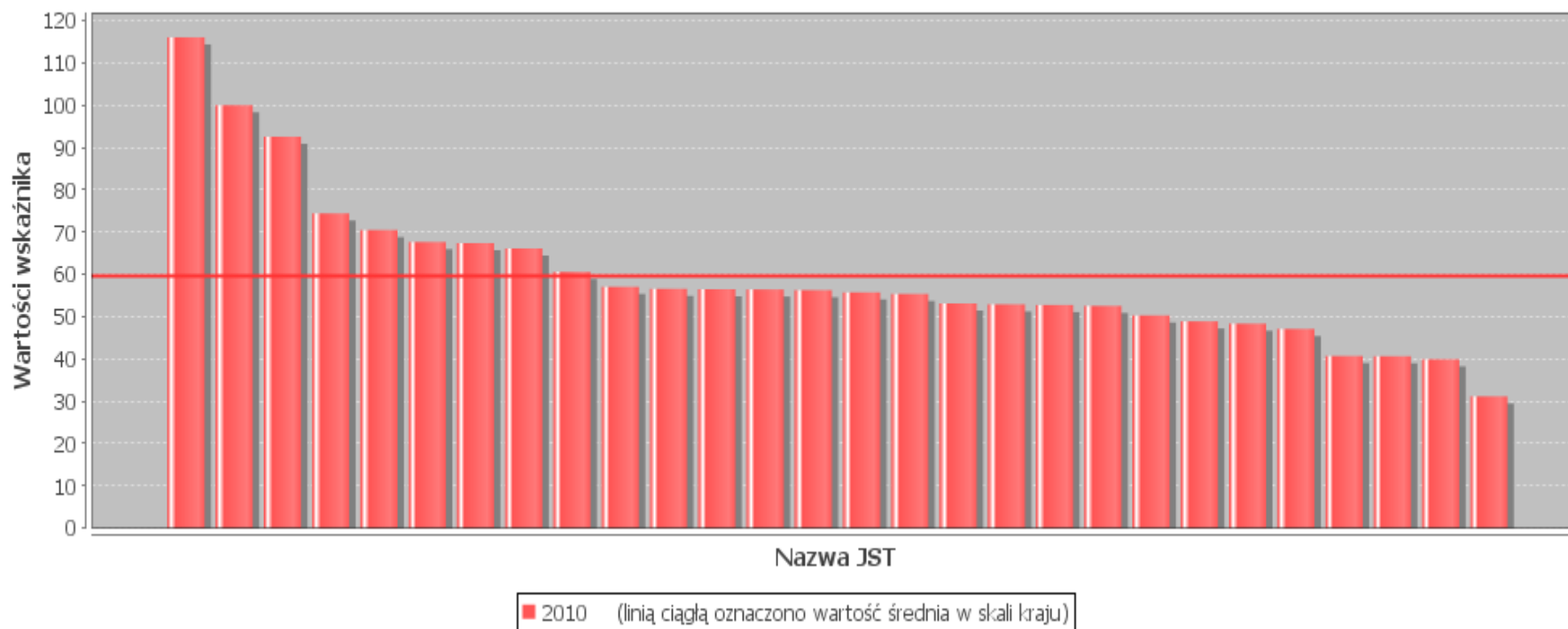




Doskonalenie zarządzania usługami publicznymi i rozwojem w jednostkach samorządu lokalnego

4.1. Średnia cena brutto ciepła sieciowego w obiektach gminnych (administracja i szkolnictwo) [zł/GJ] - pomiar efektywności

«uwagi do wykresu» «zmień na wykres dynamiczny»



W 10 miastach (26,3 %) był brak danych

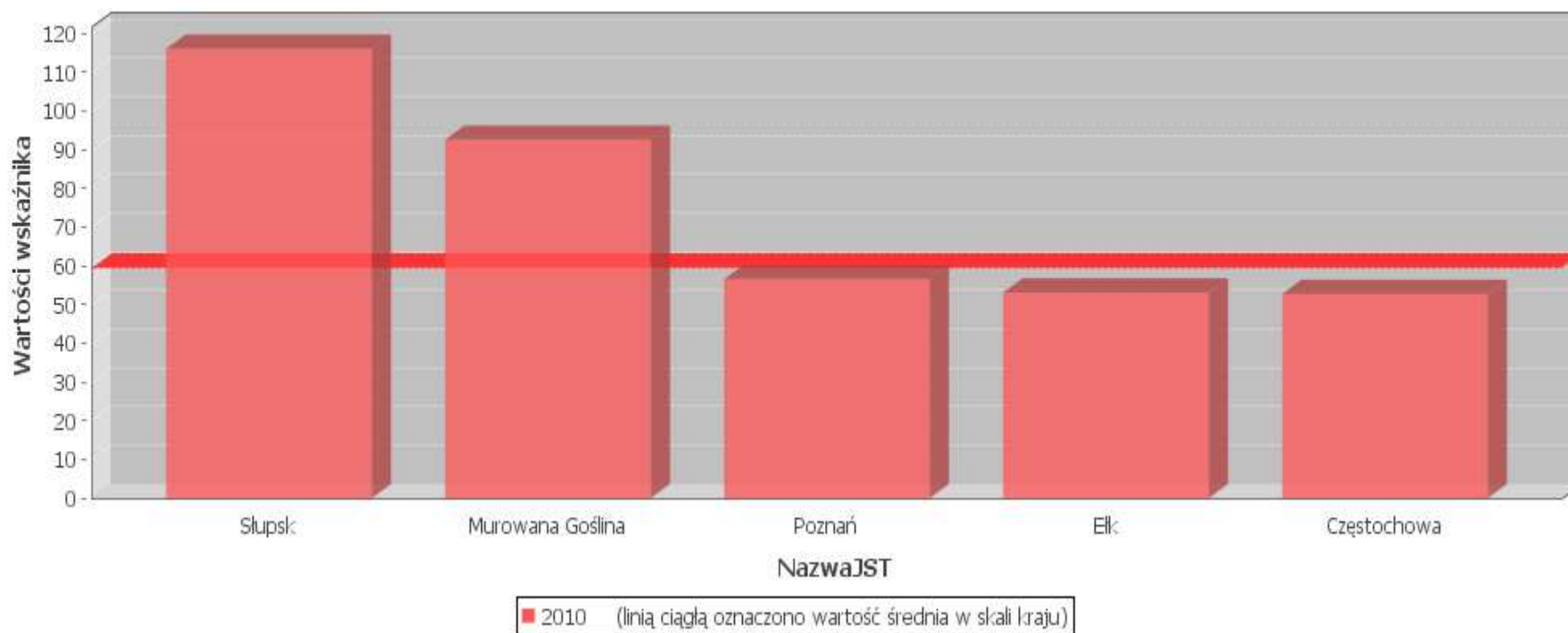




Doskonalenie zarządzania usługami publicznymi i rozwojem w jednostkach samorządu lokalnego

4.1. Średnia cena brutto ciepła sieciowego w obiektach gminnych (administracja i szkolnictwo) [zł/GJ] - pomiar efektywności

«uwagi do wykresu» «zmień na wykres dynamiczny»



KAPITAŁ LUDZKI
NARODOWA STRATEGIA SPÓJNOŚCI

Projekt współfinansowany ze środków Unii Europejskiej
w ramach Europejskiego Funduszu Społecznego

UNIA EUROPEJSKA
EUROPEJSKI
FUNDUSZ SPOŁECZNY

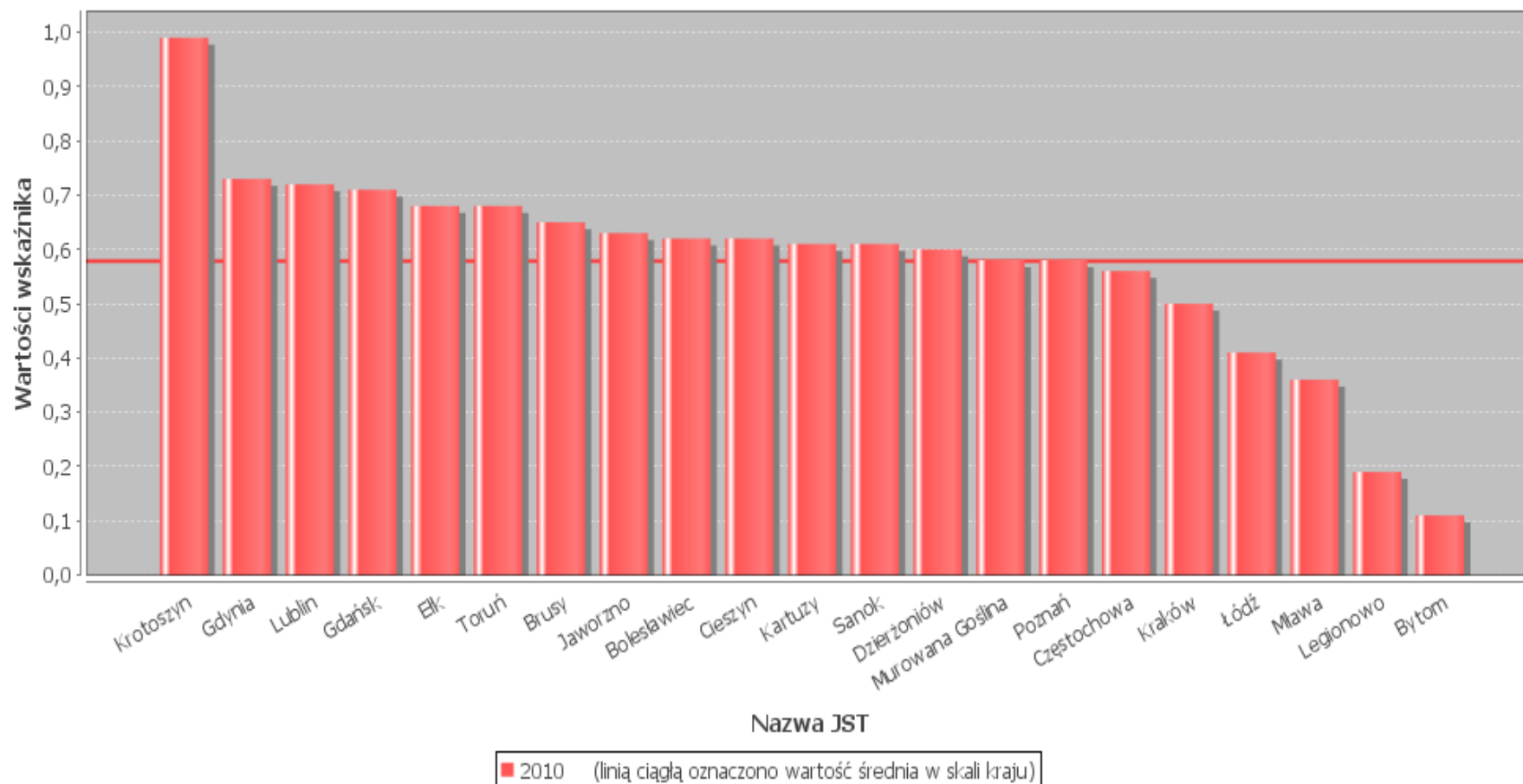




Doskonalenie zarządzania usługami publicznymi i rozwojem w jednostkach samorządu lokalnego

4.2. Średnia cena brutto energii elektrycznej w obiektach gminnych (administracja i szkolnictwo) [zł/kWh] - pomiar efektywności

«uwagi do wykresu» «zmień na wykres dynamiczny»



W 17 miastach (44,7 %) był brak danych



KAPITAŁ LUDZKI
NARODOWA STRATEGIA SPÓJNOŚCI

Projekt współfinansowany ze środków Unii Europejskiej
w ramach Europejskiego Funduszu Społecznego

UNIA EUROPEJSKA
EUROPEJSKI
FUNDUSZ SPOŁECZNY

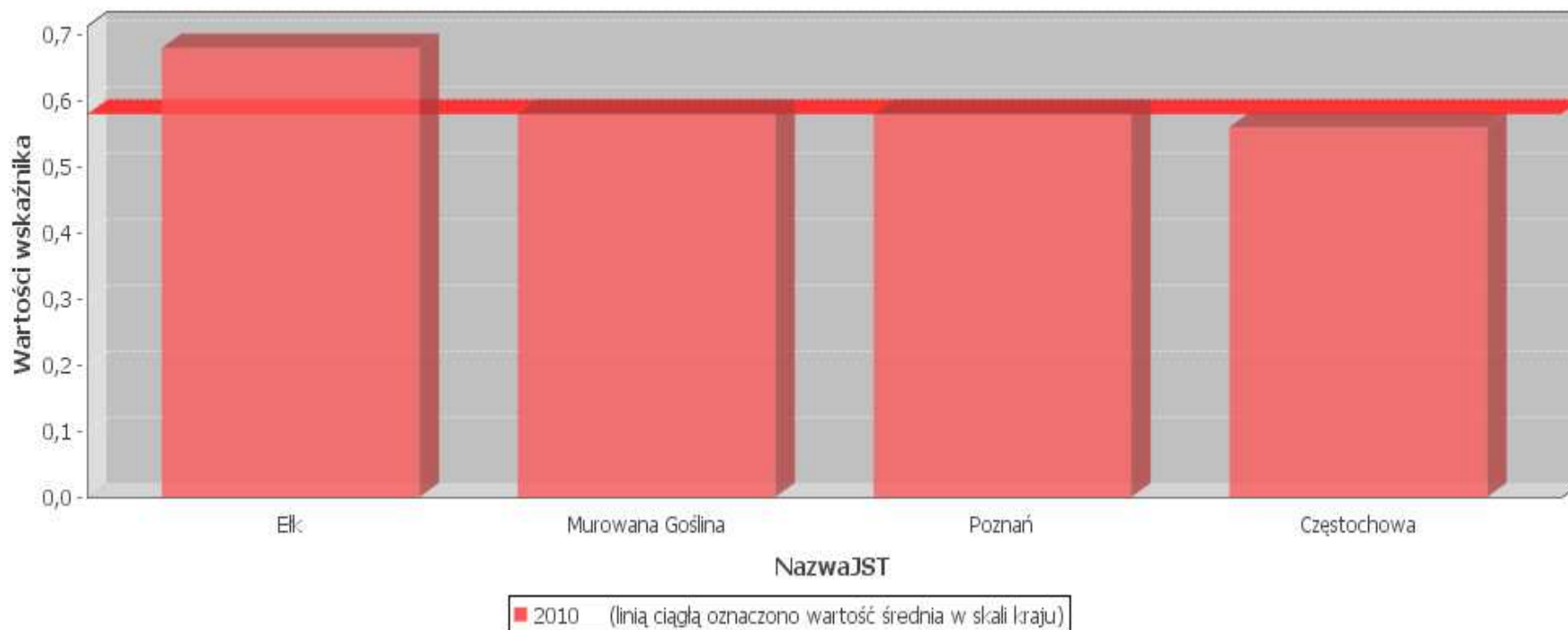




Doskonalenie zarządzania usługami publicznymi i rozwojem w jednostkach samorządu lokalnego

4.2. Średnia cena brutto energii elektrycznej w obiektach gminnych (administracja i szkolnictwo) [zł/kWh] - pomiar efektywności

«uwagi do wykresu» «zmień na wykres dynamiczny»

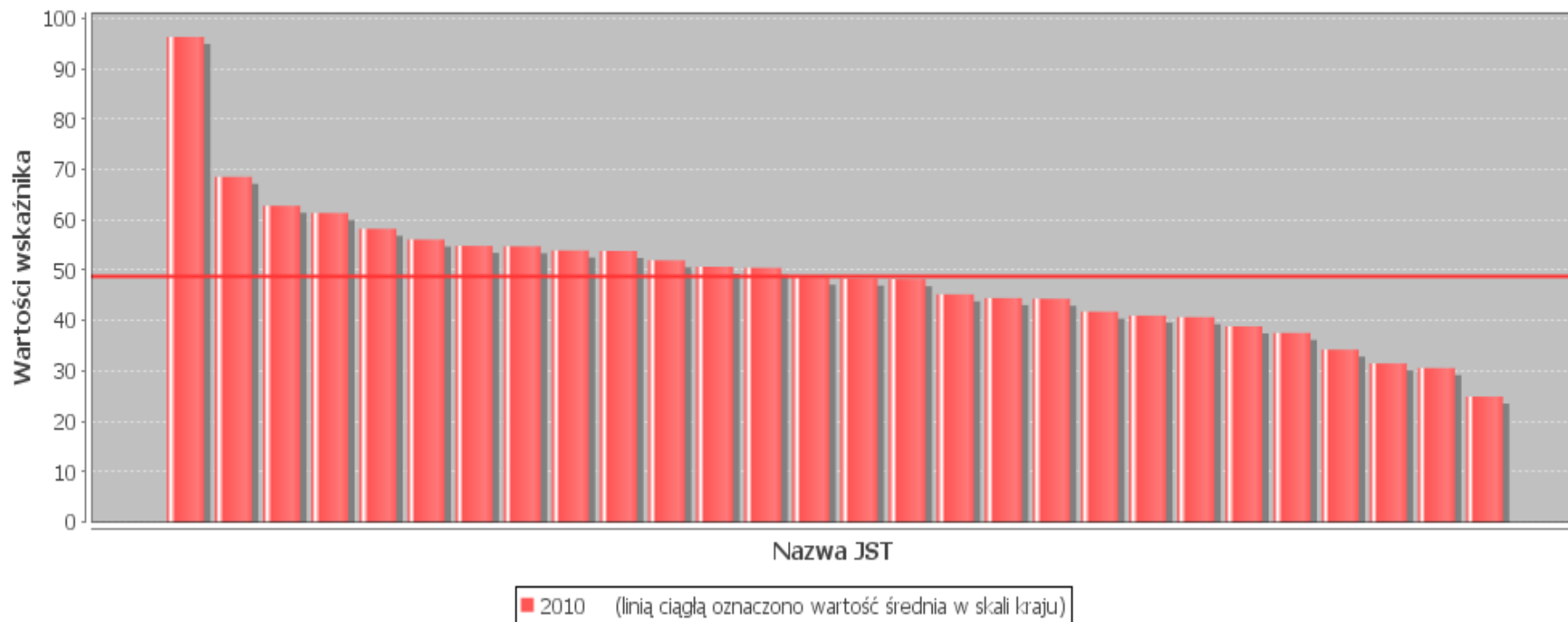




Doskonalenie zarządzania usługami publicznymi i rozwojem w jednostkach samorządu lokalnego

4.3. Średnia cena brutto ciepła sieciowego w gminie [zł/GJ] - pomiar efektywności

«uwagi do wykresu» «zmień na wykres dynamiczny»



W 10 miastach (26,3 %) był brak danych

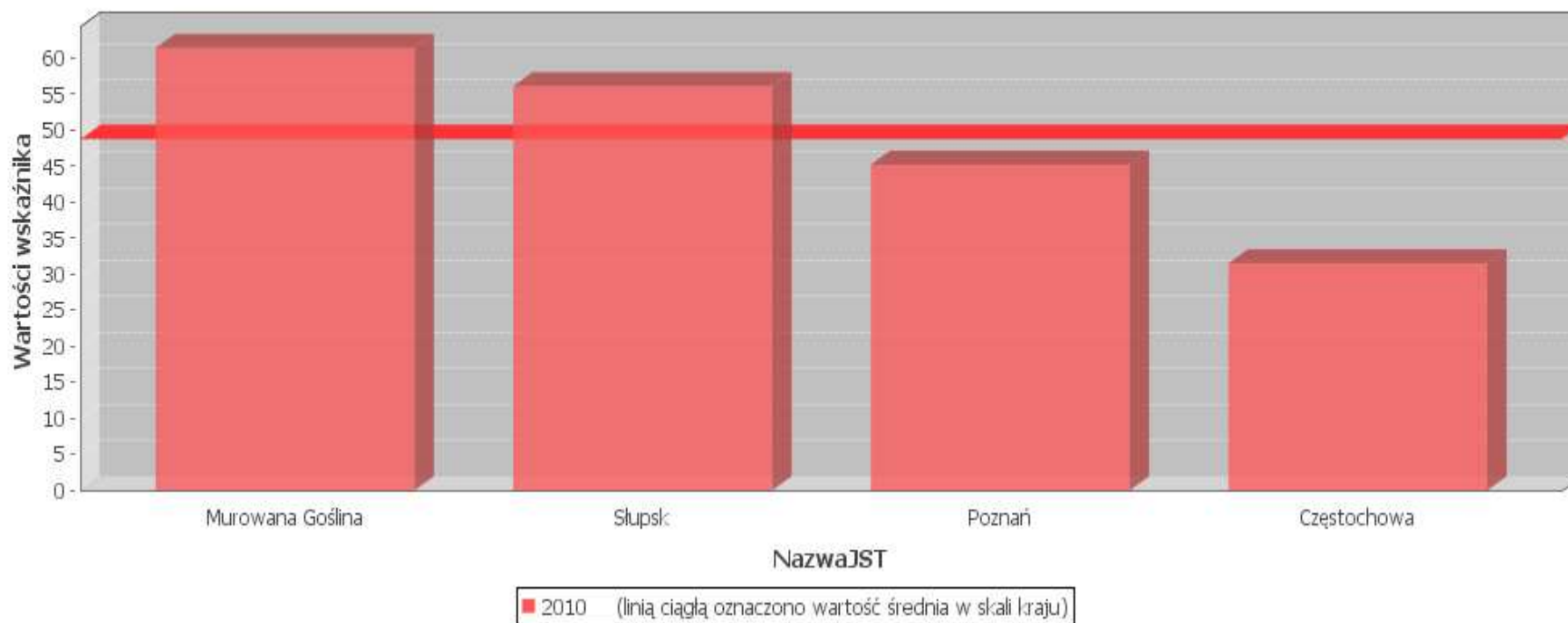




Doskonalenie zarządzania usługami publicznymi i rozwojem w jednostkach samorządu lokalnego

4.3. Średnia cena brutto ciepła sieciowego w gminie [zł/GJ] - pomiar efektywności

«uwagi do wykresu» «zmień na wykres dynamiczny»



KAPITAŁ LUDZKI
NARODOWA STRATEGIA SPÓJNOŚCI

Projekt współfinansowany ze środków Unii Europejskiej
w ramach Europejskiego Funduszu Społecznego

UNIA EUROPEJSKA
EUROPEJSKI
FUNDUSZ SPOŁECZNY

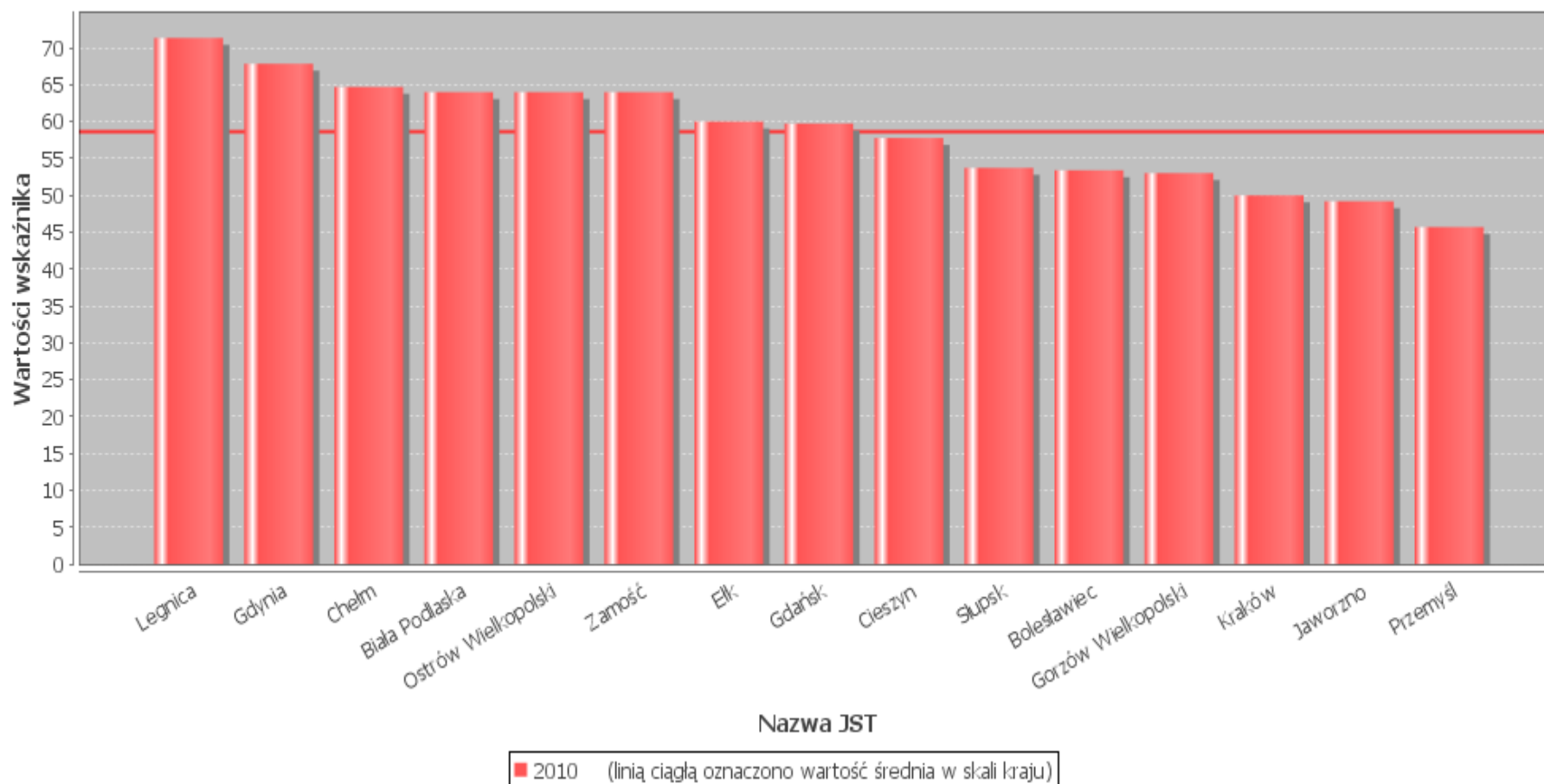




Doskonalenie zarządzania usługami publicznymi i rozwojem w jednostkach samorządu lokalnego

5.1.1. Dekapitalizacja majątku ciepłowniczego [%] - pomiar skuteczności

«uwagi do wykresu» «zmień na wykres dynamiczny»



W 23 miastach (60,5 %) był brak danych



KAPITAŁ LUDZKI
NARODOWA STRATEGIA SPÓJNOŚCI

Projekt współfinansowany ze środków Unii Europejskiej
w ramach Europejskiego Funduszu Społecznego

UNIA EUROPEJSKA
EUROPEJSKI
FUNDUSZ SPOŁECZNY

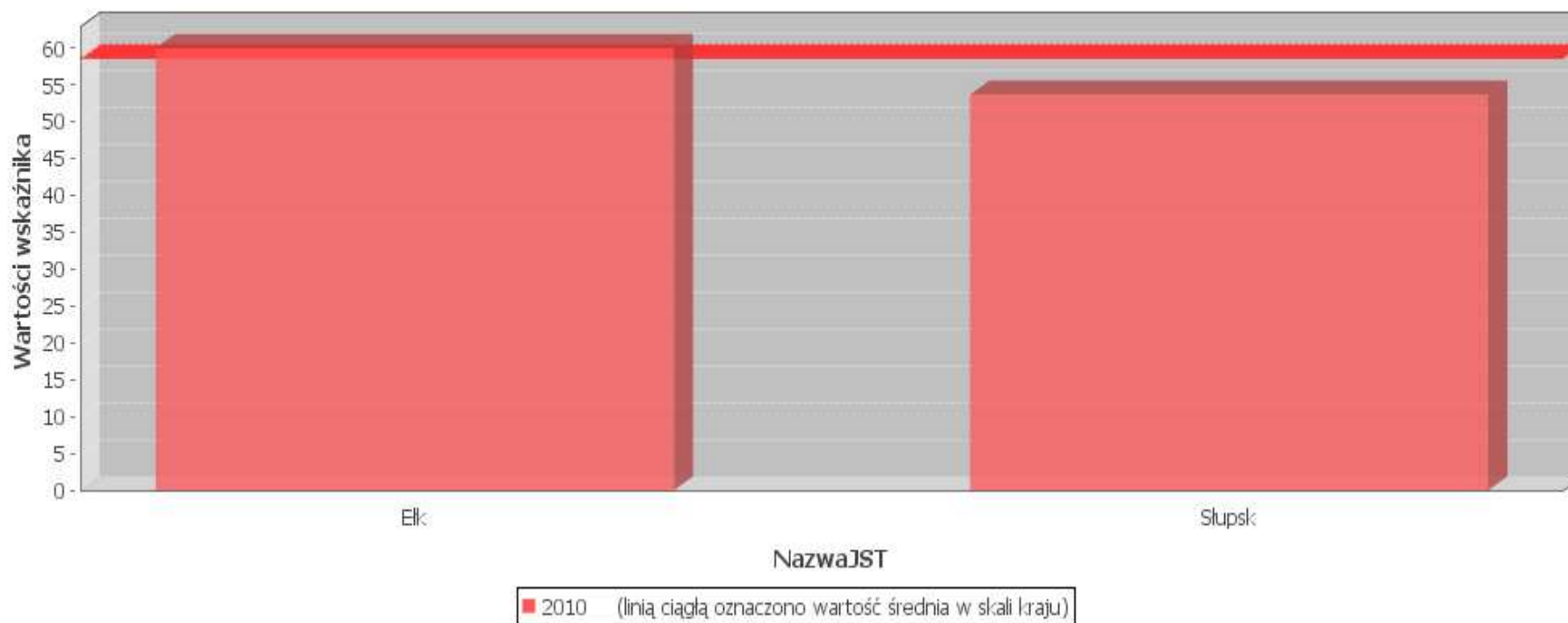




Doskonalenie zarządzania usługami publicznymi i rozwojem w jednostkach samorządu lokalnego

5.1.1. Dekapitalizacja majątku ciepłowniczego [%] - pomiar skuteczności

«uwagi do wykresu» «zmień na wykres dynamiczny»

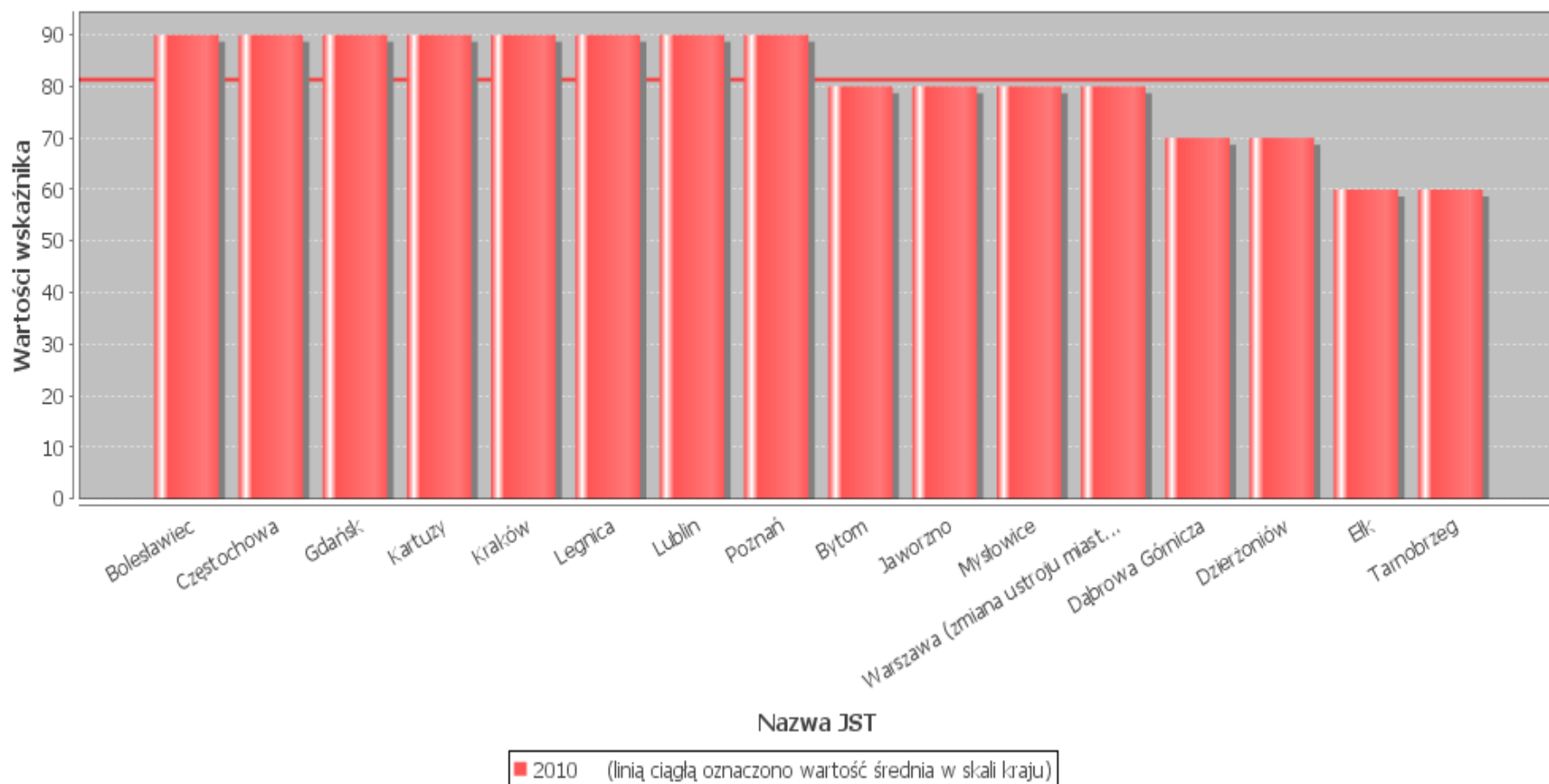




Doskonalenie zarządzania usługami publicznymi i rozwojem w jednostkach samorządu lokalnego

5.2.1. Wskaźnik bezpieczeństwa zewnętrznego systemu elektroenergetycznego [%] - pomiar skuteczności

«uwagi do wykresu» «zmień na wykres dynamiczny»



W 22 miastach (57,9 %) był brak danych



KAPITAŁ LUDZKI
NARODOWA STRATEGIA SPÓJNOŚCI

Projekt współfinansowany ze środków Unii Europejskiej
w ramach Europejskiego Funduszu Społecznego

UNIA EUROPEJSKA
EUROPEJSKI
FUNDUSZ SPOŁECZNY

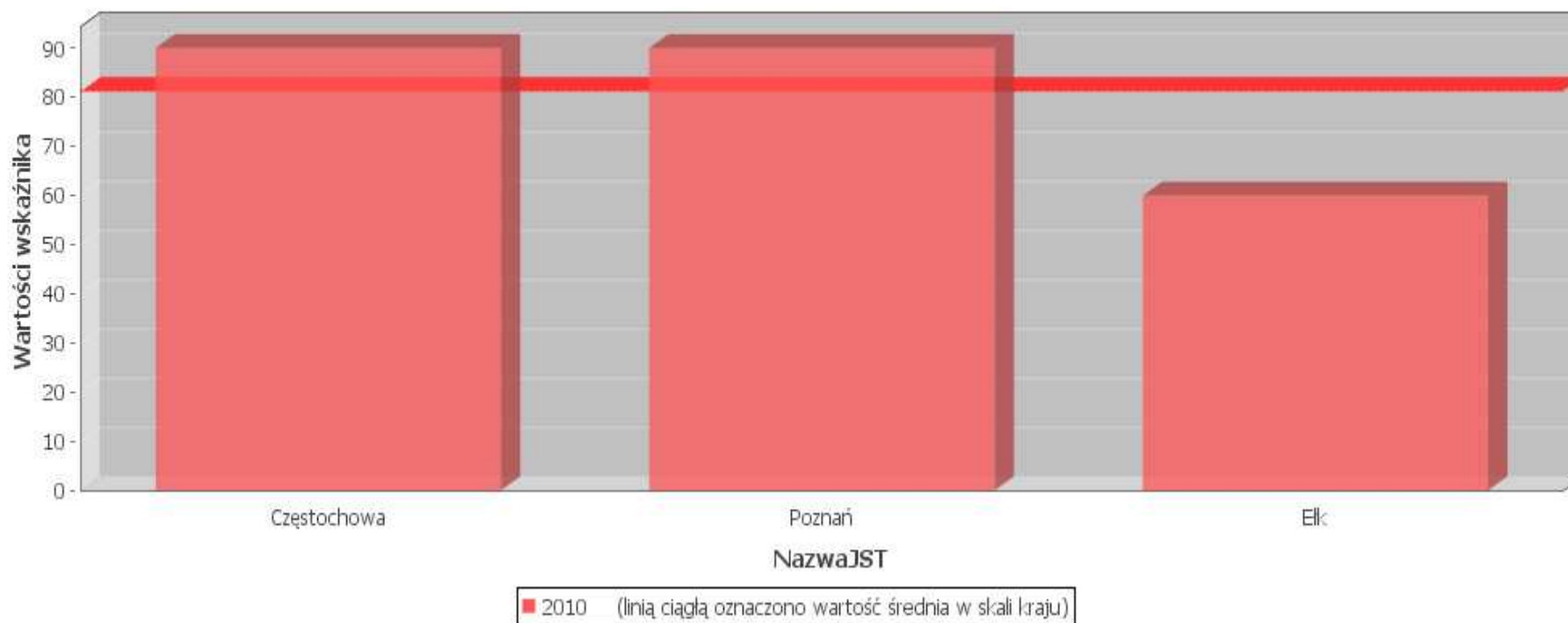




Doskonalenie zarządzania usługami publicznymi i rozwojem w jednostkach samorządu lokalnego

5.2.1. Wskaźnik bezpieczeństwa zewnętrznego systemu elektroenergetycznego [%] - pomiar skuteczności

«uwagi do wykresu» «zmień na wykres dynamiczny»

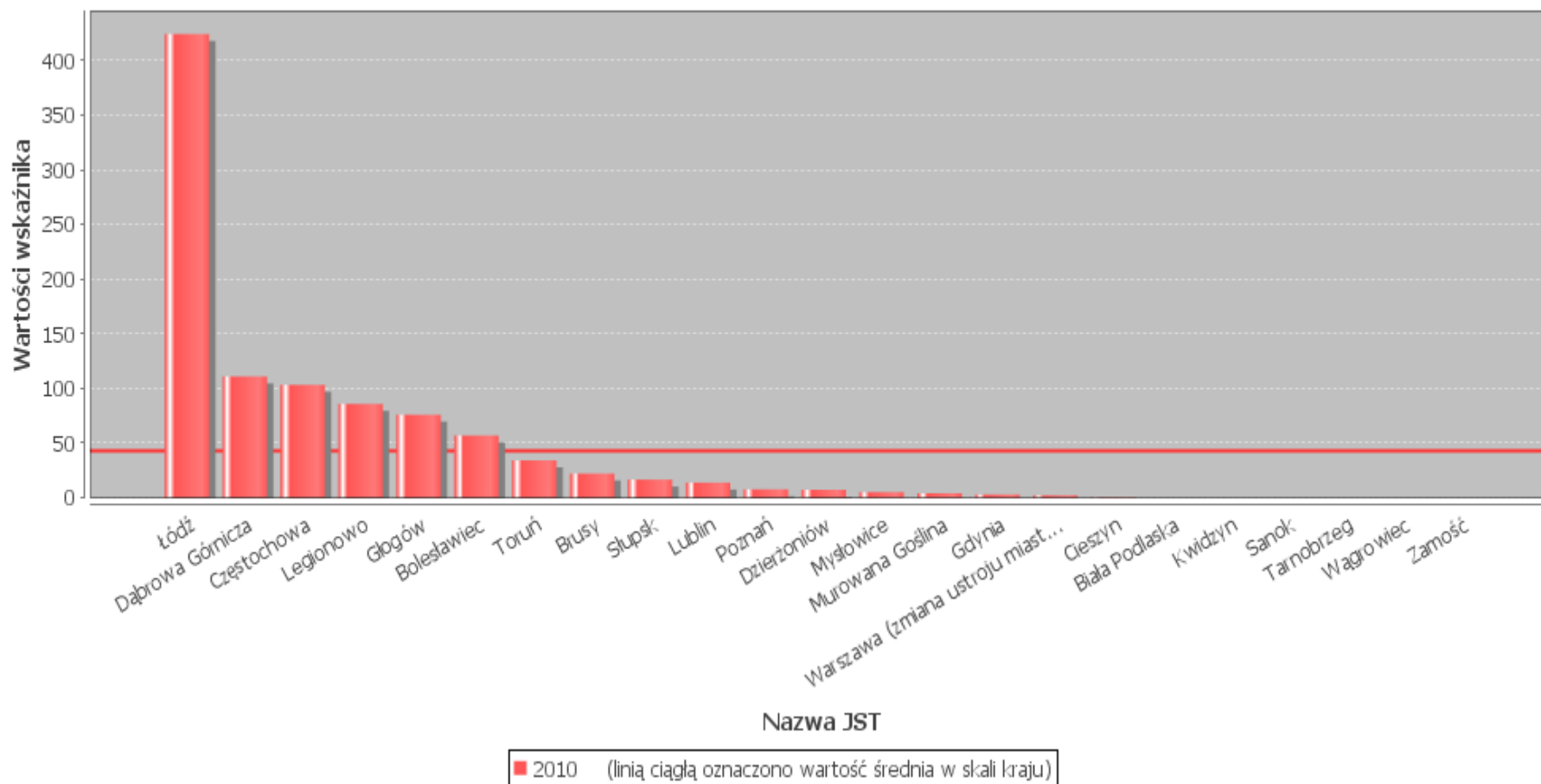




Doskonalenie zarządzania usługami publicznymi i rozwojem w jednostkach samorządu lokalnego

6.1. Nakłady na oszczędzanie energii na 1 mieszkańca [zł/osoba] - pomiar skuteczności

«uwagi do wykresu» «zmień na wykres dynamiczny»



W 15 miastach (39,5 %) był brak danych



KAPITAŁ LUDZKI
NARODOWA STRATEGIA SPÓJNOŚCI

Projekt współfinansowany ze środków Unii Europejskiej
w ramach Europejskiego Funduszu Społecznego

UNIA EUROPEJSKA
EUROPEJSKI
FUNDUSZ SPOŁECZNY

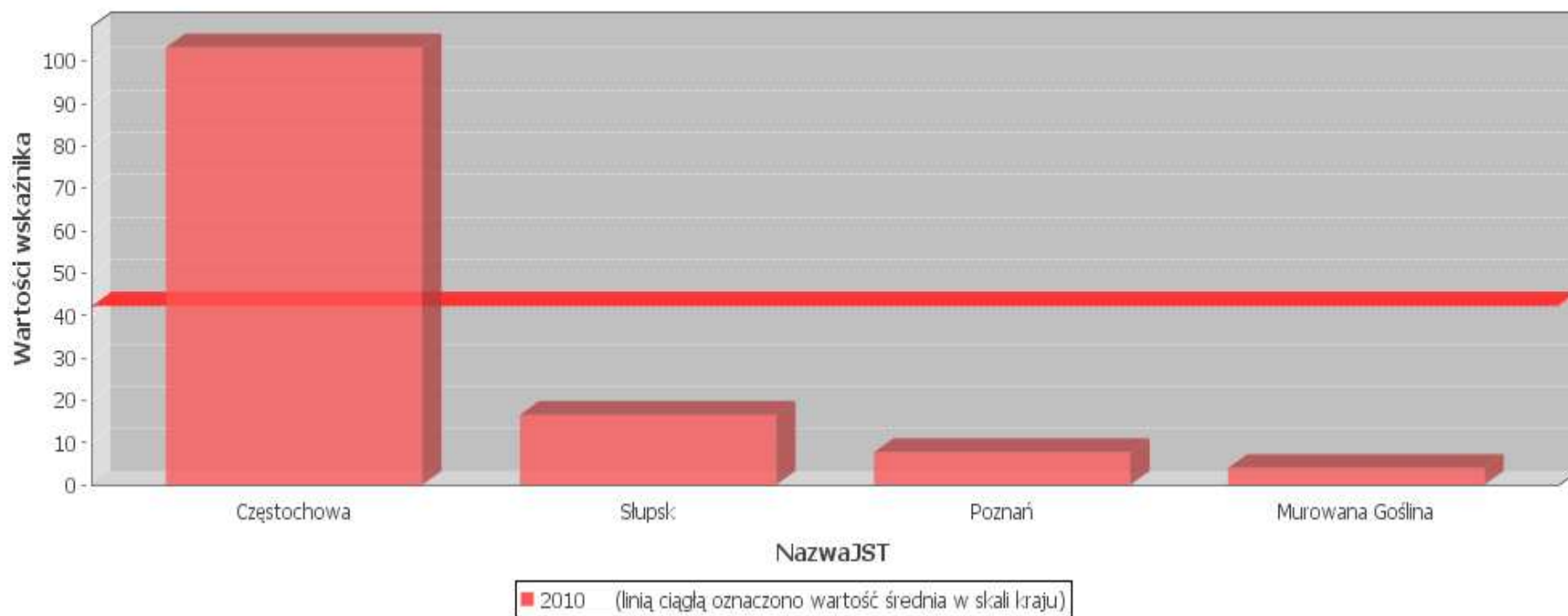




Doskonalenie zarządzania usługami publicznymi i rozwojem w jednostkach samorządu lokalnego

6.1. Nakłady na oszczędzanie energii na 1 mieszkańca [zł/osoba] - pomiar skuteczności

«uwagi do wykresu» «zmień na wykres dynamiczny»

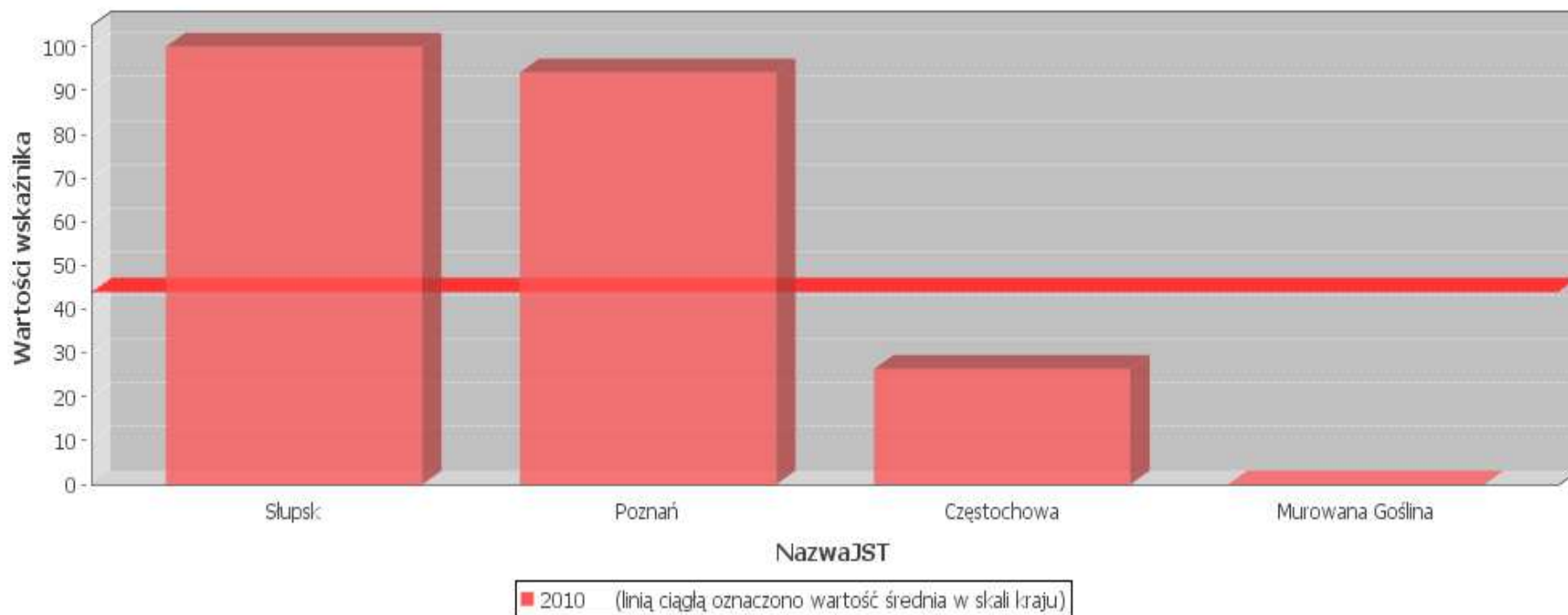




Doskonalenie zarządzania usługami publicznymi i rozwojem w jednostkach samorządu lokalnego

6.2. Udziału kogeneracji w ciepłe sprzedanym z sieci ciepłowniczych w gminie [%] - pomiar efektywności

«uwagi do wykresu» «zmień na wykres dynamiczny»

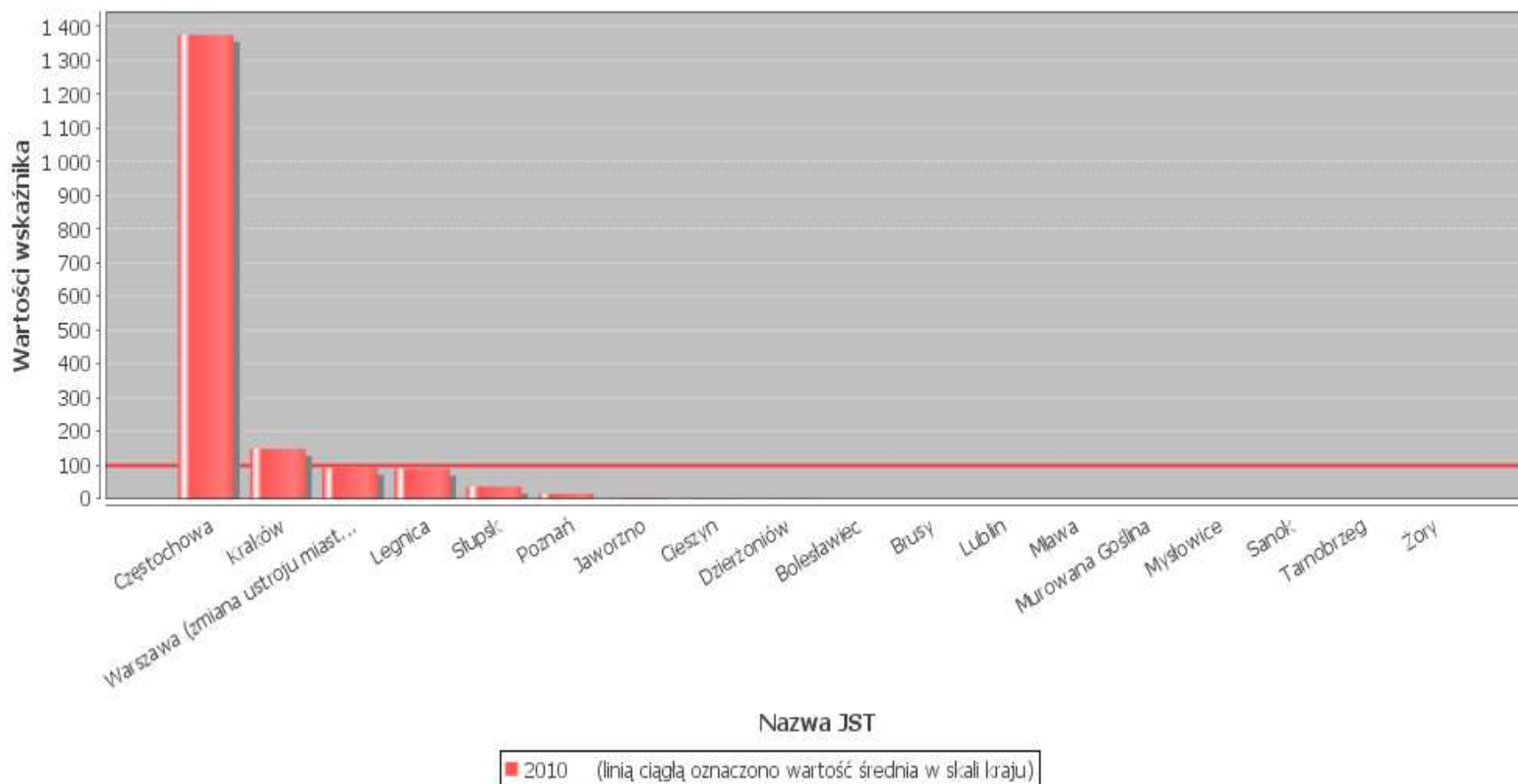




Doskonalenie zarządzania usługami publicznymi i rozwojem w jednostkach samorządu lokalnego

6.3. Roczna produkcja energii ze źródeł odnawialnych na 1 mieszkańca [kWh/osoba] - pomiar efektywności

«uwagi do wykresu» «zmień na wykres dynamiczny»



W 20 miastach (52,6 %) był brak danych



KAPITAŁ LUDZKI
NARODOWA STRATEGIA SPÓJNOŚCI

Projekt współfinansowany ze środków Unii Europejskiej
w ramach Europejskiego Funduszu Społecznego

UNIA EUROPEJSKA
EUROPEJSKI
FUNDUSZ SPOŁECZNY

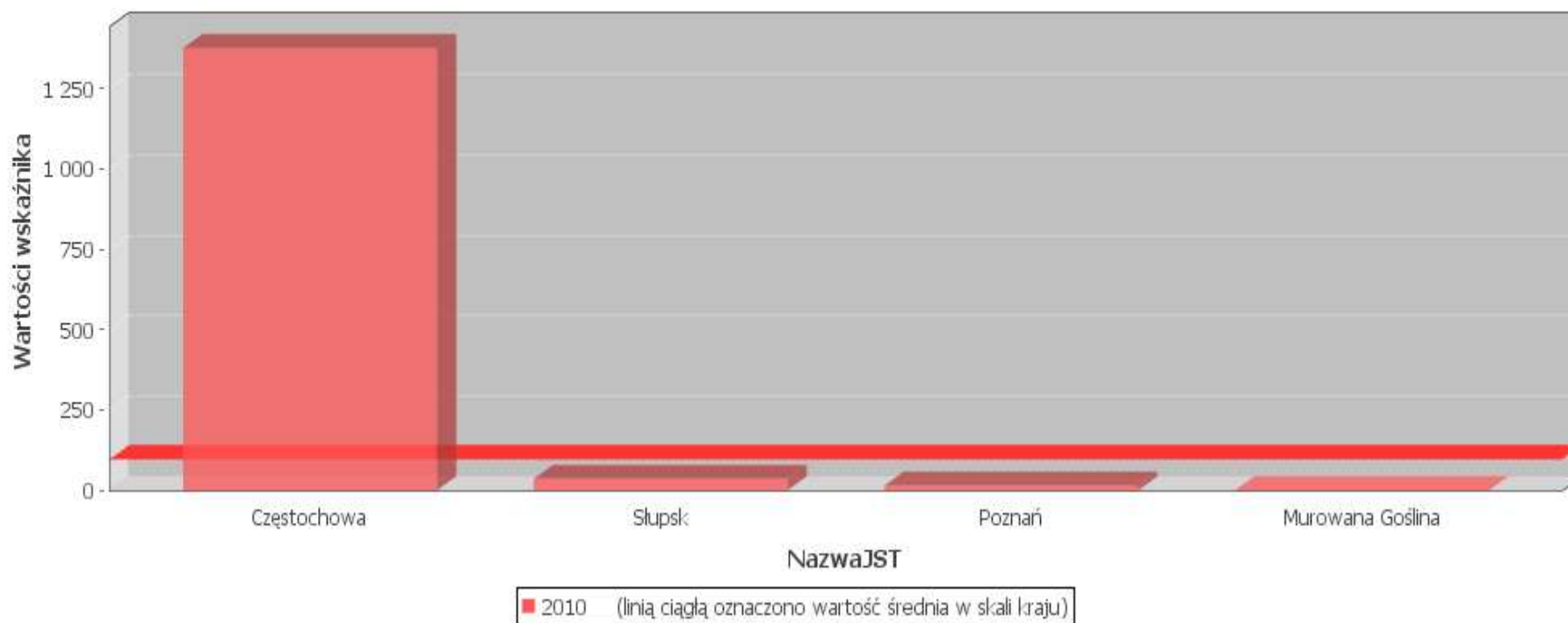




Doskonalenie zarządzania usługami publicznymi i rozwojem w jednostkach samorządu lokalnego

6.3. Roczna produkcja energii ze źródeł odnawialnych na 1 mieszkańca [kWh/osoba] - pomiar efektywności

«uwagi do wykresu» «zmień na wykres dynamiczny»



KAPITAŁ LUDZKI
NARODOWA STRATEGIA SPÓJNOŚCI

Projekt współfinansowany ze środków Unii Europejskiej
w ramach Europejskiego Funduszu Społecznego

UNIA EUROPEJSKA
EUROPEJSKI
FUNDUSZ SPOŁECZNY





Doskonalenie zarządzania usługami publicznymi i rozwojem w jednostkach samorządu lokalnego

7. Wskaźniki ogólne - kontekstowe (wskaźniki pomocnicze) - wartości wskaźników zawarte są tylko w puzzle "Prezentacja wskaźników według miast"				
7.1	Gęstość zaludnienia [osoba/km2]	liczba ludności wg faktycznego miejsca zamieszkania ogółem (stan na 31 XII) [osoba]	powierzchnia gminy [km2]	Dane pochodzą z BDL
7.2	Liczba bezrobotnych na 100 osób w wieku produkcyjnym [%]	liczba bezrobotnych ogółem [osoba] * 100	liczba ludności w wieku produkcyjnym (kobiety: 18-59 lat, mężczyźni: 18-64 lat) [osoba]	Dane pochodzą z BDL
7.3	Średnia wielkość mieszkania [m2/mieszkanie]	powierzchnia użytkowa mieszkań [m2]	liczba mieszkań ogółem [mieszkanie]	Dane pochodzą z BDL
7.4	Liczba podmiotów gospodarczych na 1000 mieszkańców [szt./osoba]	liczba podmiotów gospodarczych ogółem [szt.] * 1000	liczba ludności wg faktycznego miejsca zamieszkania ogółem (stan na 31 XII) [osoba]	Dane pochodzą z BDL
7.5	Liczba przemysłowych podmiotów gospodarczych na 1000 mieszkańców [szt./osoba]	liczba podmiotów gospodarczych - przemysł [szt.] * 1000	liczba ludności wg faktycznego miejsca zamieszkania ogółem (stan na 31 XII) [osoba]	Dane pochodzą z BDL
7.6	Udział gruntów skomunalizowanych tworzących gminny zasób nieruchomości w ogólnej powierzchni gminy [%]	gminny zasób nieruchomości [ha]	powierzchnia gminy [km2]	Dane pochodzą z BDL
7.7	Udział mieszkań komunalnych w ogólnej liczbie mieszkań [%]	liczba mieszkań komunalnych [mieszkanie] * 100	liczba mieszkań ogółem [mieszkanie]	Dane pochodzą z BDL
7.8	Rok ostatniej aktualizacji Studium Zagospodarowania Przestrzennego [rok]	rok ostatniej aktualizacji Studium Zagospodarowania Przestrzennego [rok]	-----	W 3 miastach (7,9 %) był brak danych
7.9	Rok ostatniej aktualizacji Programu Ochrony Środowiska [rok]	rok ostatniej aktualizacji Programu Ochrony Środowiska [rok]	-----	W 4 miastach (10,5 %) był brak danych
7.10	Rok ostatniej aktualizacji Założeń do planu zaopatrzenia w ciepło, energię elektryczną i paliwa gazowe [rok]	rok ostatniej aktualizacji Założeń do planu zaopatrzenia w ciepło, energię elektryczną i paliwa gazowe dla gminy [rok]	-----	W 4 miastach (10,5 %) był brak danych
7.11	Rok ostatniej aktualizacji Planu zaopatrzenia w ciepło, energię elektryczną i paliwa gazowe [rok]	rok ostatniej aktualizacji Planu zaopatrzenia w ciepło, energię elektryczną i paliwa gazowe dla gminy [rok]	-----	W 8 miastach (21,1 %) był brak danych

